



2020
TS-YHTYMÄ
vuosikertomus





Sisältö

Avainlukuja	5
Yhtiön organisaatio, johto ja tilintarkastajat	5
Konsernin tilinpäätökseen sisältyvät yhtiöt	7
Hallituksen toimintakertomus	8
Tilinpäätös	17
Konsernin tuloslaskelma	17
Konsernitase	19
Konsernin rahoituslaskelma	23
TS-Yhtymä Oy:n tuloslaskelma	24
TS-Yhtymä Oy:n tase	25
TS-Yhtymä Oy:n rahoituslaskelma	27
Tilinpäätöksen liitetiedot	28
Tilintarkastuskertomus	42



TS-Yhtymä avainlukuja

		2016	2017	2018	2019	2020
Liikevaihto	milj. €	159	146	122	116	102
Liikevoitto	milj. €	17	20	19	14	13
% liikevaihdosta	%	10,8	13,8	15,4	12,3	12,3
Tulos ennen veroja	milj. €	19	16	22	22	13
% liikevaihdosta	%	12,0	10,9	17,7	18,9	12,5
Omavaraisuusaste	%	79,8	82,9	81,7	84,5	80,9
Taseen loppusumma	milj. €	261	249	246	241	244
Henkilöstö yhteensä		1 418	1 319	1 259	1 216	1 149

Yhtiön organisaatio, johto ja tilintarkastajat

HALLITUS

Ruola Kati, puheenjohtaja
Ketonen Heikki
Ketonen Helena
Ketonen Jaakko
Ketonen Jukka
Ketonen Pekka
Ketonen Timo
Kinnunen Niko, varapuheenjohtaja
Kinnunen Nina

TOIMITUSJOHTAJA

Ketonen Heikki

TILINTARKASTAJAT

PricewaterhouseCoopers Oy,
Tilintarkastusyhteisö

Päävastuullinen:
Kaarisalo Mika (KHT)





Konsernitilinpäätökseen sisältyvät yhtiöt

Yhtiö	Perustettu tai yhtymässä vuodesta	Tuotteet, toiminta	Liikevaihto, M€
TS-Yhtymä Oy	1905	Konsernin emoyhtiö, hallintopalvelut ja sijoitustoiminta	24,3
Turun Sanomat Oy	2013	Sanomalehti, digitaalinen viestintä, painopalvelut	34,9
Hansaprint Oy	1996	Painopalvelut	16,2
Lounais-Suomen Tietojakelu Oy	2014	Jakelupalvelut	15,8
Salon Seudun Sanomat Oy	1988	Sanomalehti, painopalvelut	15,2
Newprint Oy	2009	Arkkipainotoiminta	4,5
Nitro Group Oy	2006	Digitaalisten mediaratkaisujen tuotanto	2,9
Priimus Media Oy	2006	Paikallislehden kustantaminen	2,9
Varsinais-Suomen Tietojakelu Oy	2011	Jakelupalvelut	2,3
Artukaisten Kiinteistö- ja Huoltopalvelu Oy	2014	Kiinteistö- ja huoltopalvelut	1,8
Uudenkaupungin Sanomat Oy	1988	Sanomalehti	1,5
Turun Tietotarjonta Oy	1980	Kaupunkilehti, kustannustoiminta	1,5
Kiinteistö Oy Örninkatu 14	2014	Kiinteistön hallinta	0,6
Hermes Investment S.a.r.l.	2014	Sijoitustoiminta	0,3
TS-Group Hungary KFT	2004	Kiinteistön hallinta	0,2
Kiinteistö Oy Turun Pläkkäri	1991	Kiinteistön hallinta	0,1
Pansiontien Telakka ja Marina Oy	2014	Keskinäinen kiinteistöosakeyhtiö	0,1
Oy J. Österblad Ab	2017	Kiinteistön hallinta	0,1
Hansaprint AB	1999	Sijoitustoiminta	0,0
Salon Alueradio Oy	1993	Paikallisradiotoiminta	0,0



Toimintakertomus

Hallituksen toimintakertomus

TILIKAUDELTA 1.1. – 31.12.2020

Yleistä toimialasta

Vuonna 2020 mediamainontaan Suomessa käytettiin yhteensä 1.126 m€. Mediamainonnan määrä kääntyi koronapandemian myötä laskuun kahden kasvuvuoden jälkeen ja laski -11,3 % edellisvuoteen verrattuna. Sanomalehtimainonnan osuus pienestä mainoskuksesta oli perinteisen mediaryhmäjoittelun mukaan 16 % ja verkkomainonnan sisältävänä 27 %. Tiedot perustuvat Kantar TNS Oy:n kuukausittaiseen mediaseurantaan sekä vuosittaiseen erillistutkimukseen, jossa yhteistyökumppaneina ovat media-alan liitot.

Graafisen teollisuuden volyyminkehitys on ollut vuosia laskeva ja koronapandemiajyrkensä laskua entisestään. Myös sekä yritysten että henkilöstön määrä graafisella alalla ovat jatkaneet laskuaan jo pitkään.

Osakemarkkinat notkahtivat helmikuun lopulla 2020 voimakkaasti, mutta lyhyen notkahduksen jälkeen osakemarkkinat nousivat vahvasti ylittäen nopeasti notkahdusta edeltävän tason ja jatkaen kasvuaan koko loppuvuoden korona-elvytyksen vauhdittamana. Osakemarkkinoiden nousu painottui kuitenkin vahvasti teknologiarytymiin. Rahamarkkinoiden ja vakavaraisten yritysrahoituksen korkotasot säilyivät edelleen historiallisen matalina ja tuotot jäivät vähäisiksi.

TS-Yhtymä

Olennaiset tapahtumat tilikaudella ja konsernirakenteen muutokset

Turun Sanomat Oy:n oman sanomalehtipainokoneen tuotanto päättyi keväällä 2020 ja Turun Sanomien painaminen siirtyi Salon Seudun Sanomat Oy:n Lehtitehtaalle Saloon.

Keväällä 2020 alkanut koronapandemia on vaikuttanut voimakkaasti konsernin liiketoimintaan, erityisesti ilmoitusmyyntiin.

Konsernin liiketoiminta

TS-Yhtymän vuoden 2020 liikevaihto oli 101,9 m€ (116,4). Viestinnän osuus konsernin liikevaihdosta oli

51,4 % (51,0), painopalveluiden 21,4 % (29,9), sijoitustoiminnan 21,1 % (13,5) ja palveluiden 6,0 % (5,6). Konsernin henkilöstö keskimäärin vuonna 2020 oli 1149 (1 216) ja henkilöstökulut 39,0 m€ (45,4). Päättyneen tilikauden investoinnit olivat 6,6 m€ (1,5). Suunnitelman mukaiset poistot ja arvonalennukset olivat 6,9 m€ (7,3) ja liikevoitto 12,5 m€ (14,3). Nettorahoituserät olivat 0,1 m€ (7,7).

Konsernin tilikauden tulos oli 9,9 m€ (18,5), jota voidaan koronapandemian poikkeusoloissa pitää hyvänä tuloksena. Konserni on vakavarainen omavaraisuusasteen ollessa edelleen yli 80 %.

Emoyhtiö

TS-Yhtymä Oy

Emoyhtiön liiketoiminta koostuu sijoitustoiminnasta ja palveluiden tuottamisesta konserni- ja muille yhtiöille.

Emoyhtiön liikevaihto oli 24,3 m€ (19,3). Liiketulos oli voitollinen 2,7 m€ (3,1). Yhtiön konserniavustukset nettoina olivat 6,5 m€ (8,5). Tilikauden tulos oli 7,4 m€ (18,6).

Tytäryhtiöt

Turun Sanomat Oy

Turun Sanomat Oy:n tilikauden liikevaihto oli 34,9 m€ (39,7) ja liikevoitto 7,9 m€ (9,3). Yhtiö antoi konserniavustuksia 7,6 m€ (9,3). Yhtiön tilikauden tulos oli 0,6 t€ (0,7 t€).

Turun Sanomien kokonaistavoitavuus vuonna 2020 oli 379 000 (KMT 2020).

Hansaprint Oy

Yhtiön liikevaihto oli 16,2 m€ (28,2). Liikevaihdon lasku johtui toimialan vaisusta kysynnästä, kireästä hintakilpailusta sekä kapasiteetin vähentämisestä. Toimintavuonna yhtiössä jatkettiin edelleen toiminnan tehostamista ja kustannusten sopeuttamista koronapandemian vaikeuttaessa erityisesti uusmyyntiä. Yhtiön liiketappio laski edellisvuodesta, mutta oli edelleen kertaluonteista kuluista johtuen -1,6 m€ (-3,6). Yhtiö sai konserniavustusta 2,4 m€ (4,3). Yhtiön tulos oli 0,1 m€ (0,7).

Lounais-Suomen Tietojakelu Oy

Lounais-Suomen Tietojakelu Oy hoitaa sanomalehtien varhaisjakelua Turun alueella 25 kunnassa jakelun katkaessa 263 000 taloutta. Sanomalehtien lisäksi varhaisjakelussa on jaettu myös osoitteellisia kirjelmätyksiä, pienpaketteja ja lehtiä. Yhtiön liikevaihto oli 15,8 m€ (15,9) ja liikevoitto 1 219,3 t€ (1 323,1). Yhtiö antoi konserniavustusta 989 t€ (1 320) ja sen tilikauden tulos oli 0,3 t€ (2,3).

Yhtiön jakelutoiminnassa on otettu erityisesti huomioon ympäristönäkökohdat. Pääosa yhtiön käyttämästä autokalustosta on hybridautoja.

Salon Seudun Sanomat Oy

Salon Seudun Sanomat Oy:n liikevaihto oli 15,2 m€ (14,8) ja liikevoitto 1,2 m€ (2,3). Yhtiö sai konserniavustusta 445 t€ (-1 250) ja sen tilikauden tulos oli 23,4 t€ (806,3).

Tilikauden aikana yhtiö investoi tuotantokapasiteettinsa laajentamiseen ja on kevästä alkaen painanut kaikki konsernin julkaisemat sanomalehdet.

Varsinais-Suomen Tietojakelu Oy

Varsinais-Suomen Tietojakelu Oy hoitaa sanomalehtien varhaisjakelua Salon alueen 34 000 talouteen. Sanomalehtien lisäksi varhaisjakelussa on jaettu myös osoitteellisia kirjelmätyksiä, pienpaketteja ja lehtiä. Yhtiön tilikauden bruttotulos oli 2,3 m€ (2,1) ja liikevoitto 404 t€ (335). Yhtiö antoi konserniavustusta 408 t€ (315). Yhtiön tilikauden tulos oli -1,6 t€ (2,4).

Yhtiön jakelutoiminnassa on otettu erityisesti huomioon ympäristönäkökohdat ja siksi yhtiön jakeluautoja uusittaessa on päättyneenä vuonna hankittu pelkästään hybridautoja.

Nitro Group Oy

Digitaalisen markkinointitoimiston Nitro Group Oy:n bruttotulos oli 2,7 m€ (3,4). Säästötoimenpiteillä ja henkilövähennyksillä ei kyetty kustannuksia sopeuttamaan vastaamaan koronapandemian aiheuttamaa liikevaihdon laskua ja yhtiön liiketulos jäi negatiiviseksi ollen -213,8 t€ (-317,7). Yhtiö sai konserniavustusta

215 t€ (305), minkä jälkeen yhtiön tilikauden tulos oli 0,0 t€ (-7,0).

Newprint Oy

Pääasiassa arkkipainotoimintaa harjoittavan Newprint Oy:n bruttotulos vuonna 2020 oli 2,5 m€ (3,3) ja liikevoitto 252,1 t€ (498,0). Tilikauden tulos oli 225,3 t€ (402,7).

Artukaisten Kiinteistö- ja huoltopalvelu Oy

Kiinteistöjen ja tuotantolaitteiden huolto- ja käynnissäpitotoimintaa harjoittavan Artukaisten Kiinteistö- ja huoltopalvelu Oy:n tilikauden bruttotulos oli 1,8 m€ (2,8). Yhtiö sai konserniavustusta 323 t€ (72). Yhtiön tilikauden tulos oli 15,5 t€ (9,8).

Turun Tietotarjonta Oy

Aamuset-lehteä kustantavan Turun Tietotarjonta Oy:n bruttotulos oli 0,7 m€ (0,7). Yhtiön liiketulos oli tappiollinen -49,7 t€ (-126,4). Yhtiö sai konserniavustusta 38 t€ (112). Yhtiön tilikauden tulos oli -7,2 t€ (-7,0).

Olennaiset tapahtumat tilikauden päättymisen jälkeen

Ei olennaisia tapahtumia tilikauden päättymisen jälkeen.

Alkaneen vuoden näkymät

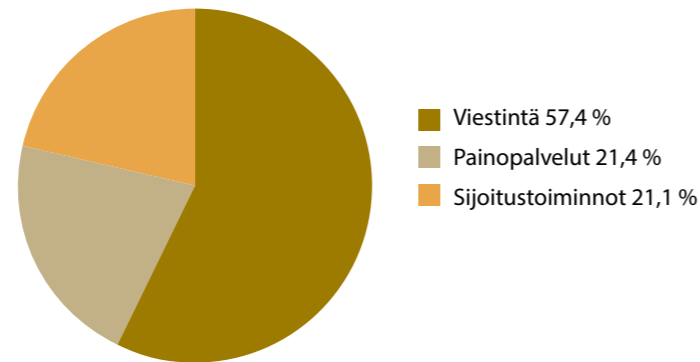
Euroopan keskuspankin maaliskuisen talouskatsauksen mukaan yleisen taloustilanteen odotetaan paranevan vuoden 2021 kuluessa, mutta lyhyen aikavälin talousnäkymiä varjostaa etenkin epävarmuus koronapandemian (COVID-19) etenemisestä ja rokotusten aikatauluista. Kansainvälisen kysynnän piristymisen ja finanssipoliittiset lisätoimet tukevat taloustoimintaa, mutta lyhyellä aikavälillä koronatartuntojen suuri määrä, virusmutaatioiden leviäminen ja talouden sulkutoimet vaikeuttavat taloudellista toimintaa euroalueella. Euroalueella inflaatiopaineet pysyvät hillittyinä.

Globaalit rahoitusolot ovat edelleen kasvua tukevat sekä kehittyneissä että kehittymättömissä markkinatalouksissa. Globaalit osaketrendit hyötyivät alkuvuoden optimistisistä käänteistä, mutta nousutrendi katkesi



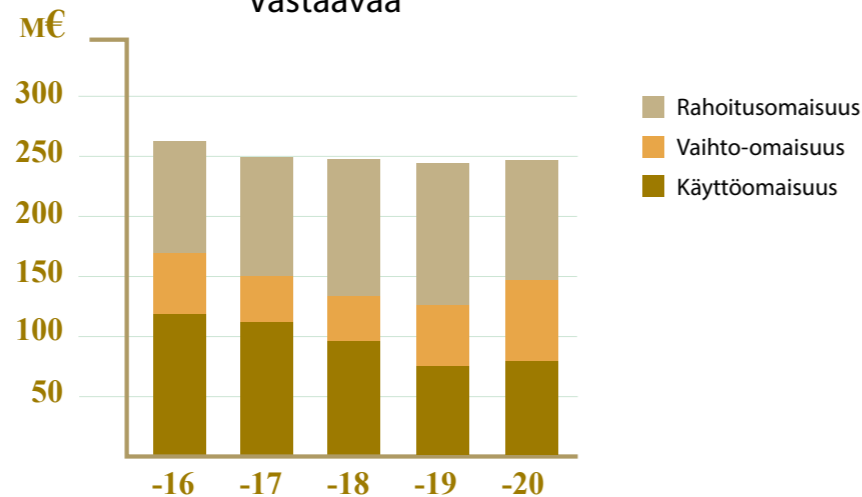
TS-Yhtymän liikevaihto toimialoittain

TILIKAUSI 2020



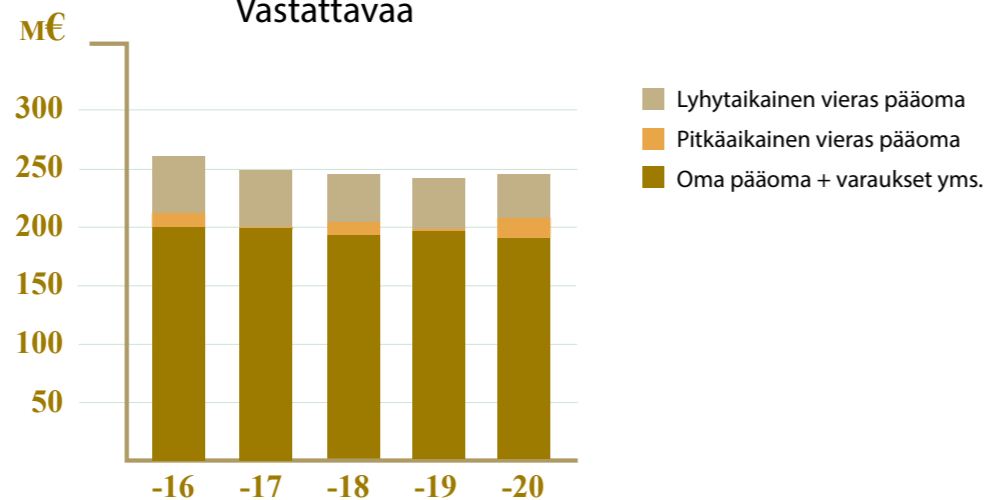
TS-YHTYMÄN TASE

Vastaavaa



TS-YHTYMÄN TASE

Vastattavaa



helmikuun lopulla kun huoli joukkolainojen tuottojen jyrkästä noususta johti laajaan myyntiaaltoon osakemarkkinoilla.

Koronapandemian aikana globaalit rahoitusolot ovat kiristyneet selvästi sekä kehittyneissä että kehittyvissä talouksissa, kun riskittömien korkojen lasku kompensoi osakemarkkinoiden voimakkaan korjausliikkeen ja yrityslainojen riskilisien nousun vaikutusta vain osittain.

Suomen Pankin talousennusteen mukaan myös Suomen odotettua vahvempi talouden kehitys vuoden 2020 aikana ja vientimarkkinoiden vahvistuminen tukevat kasvua vuonna 2021. BKT:n 2,6%:n ennustettua kasvua tukee erityisesti yksityinen kulutus, jonka kasvu vahvistuu loppuvuotta kohden. Heikentynyt koronatilanne sekä tiukentuneet rajoitukset hidastavat kuitenkin alkuvuoden kasvua.

Koronapandemia vaikuttaa edelleen sanomalehtien ilmoitusmyyntiin talouden rajoitustoimien sekä yleisen epävarmuuden vuoksi ja vaikutukset levikkimyynnin jo ennestään laskevaan trendiin näkyvät myöhemmin. Koronatuot journalistisen tiedonvälityksen turvaamiseksi sekä muut jaetut koronatuot parantavat yritysten toimintaedellytyksiä alkaneena vuotena, mutta koronapandemian yhä jatkuessa uusia tukitoimia tarvitaan edelleen.

Painopalvelutoimialaan koronapandemia on myös vaikuttanut ja alan näkymät ovat entistä heikkomat.

Koronapandemia saattaa vaikuttaa myös konsernin sijoitustoiminnan tulokseen.

Tutkimus- ja kehitystoiminta

Tutkimus- ja tuotekehitystoiminta on osa yhtiön liiketoimintaa ja siitä aiheutuvat kustannukset vähennetään normaaleina vuosikuluina.

Arvio toiminnan merkittävimmistä riskeistä ja epävarmuustekijöistä

TS-Yhtymällä ei ole koronapandemian lisäksi muita merkittäviä konserniyhtiöiden toimintaan vaikuttavia riskejä edelleen hyvän taloudellisen tilanteen, korkean omavaraisuusasteen, asiakaskunnan rakenteen ja kattavan vakuutusturvan vuoksi.

Sanomalehtien ilmoitus- ja levikkimyynnin oletetaan edelleen laskevan alkaneena vuonna koronapandemian vaikutusten kiihdyttämänä.

Painotoimialan ylikapasiteetista johtuva jatkuva hintaeroosio on uhkatekijä yhtiön ja koko painotoimialan näkökulmasta. Jakelukustannusten ja paperihintojen mahdolliset hinnankorotukset ovat akuutti uhka toimialan volyymikehitykselle. Paperitehtaiden kapasiteettileikkauksista johtuen paperilaatujen toimitusajat ovat pitkiä, mikä vaikeuttaa tuotannon suunnittelua ja uusmyyntiä.

Osakemarkkinoilla voimakkaat liikkeet ovat pitkään jatkuneen kasvun ja koronatuotitoimenpiteiden oletettavan vähentymisen vuoksi mahdollisia ja sijoitusten rakennetta tarkastellaan markkinatilanteen mukaan.

Ympäristövastuu

TS-Yhtymässä panostetaan vastuulliseen ympäristöasioiden hoitoon ja kestävään kehitykseen. Pyrimme aktiivisesti saavuttamaan paremman tason kuin lainsäädäntö ja viranomaismääräykset edellyttävät.

Tuotantoprosessit täyttävät kaikki ympäristövaatimukset. Otamme materiaalivalinnoissa, jakeluautovalinnoissamme ja muussakin toiminnassamme huomioon ympäristöseikat ja etsimme uusia vähemmän ympäristöä kuormittavia vaihtoehtoja. Jätteet lajitellaan jo syntypaikoillaan ja kierrätetään uudelleen hyö-

Tunnusluvut liiketoiminnasta sekä taloudellisesta asemasta ja tuloksesta

	2020		2019		2018	
	konserni	emo	konserni	emo	konserni	emo
Liikevaihto, m€	101,9	24,3	116,4	19,3	122,1	20,8
Liikevoitto, m€	12,5	2,7	14,3	3,1	18,9	1,4
Liikevoitto-%	12,3	11,0	12,3	16,1	15,4	6,9
Omavaraisuusaste %	80,9	79,6	84,5	84,8	81,7	81,6



Osakkeet

2020	2019
320 754 kpl	320 754 kpl

Kaikilla osakkeilla on yhtäläinen ääni- ja osinko-oikeus ja niitä koskee yhtiöjärjestyksen mukainen lunastuslauseke.

Henkilöstöä koskevat tiedot

Konsernin palveluksessa oli vuonna 2020 keskimäärin 1 149 henkilöä.

Vuosittain henkilöstöluvut jakaantuvat konsernin ja emoyhtiön osalta seuraavasti:

2020		2019		2018	
konserni	emo	konserni	emo	konserni	emo
1 149	38	1 216	43	1 259	42

Yhtymän henkilökustannukset, m€

2020		2019		2018	
konserni	emo	konserni	emo	konserni	emo
39,0	2,1	45,4	2,3	45,8	2,2

tykäyttöön. Uskomme, että ympäristöä säästävä toiminta on myös liiketaloudellisesti kannattavaa.

Hallinto ja tilintarkastajat

Yhtiön hallituksen jäsenet ovat Kati Ruola (puheenjohtaja), Niko Kinnunen (varapuheenjohtaja), Heikki Ketonen, Helena Ketonen, Jaakko Ketonen, Jukka Ketonen, Pekka Ketonen, Timo Ketonen, ja Nina Kinnunen.

Tilintarkastajana on toiminut tilintarkastusyhteisö PricewaterhouseCoopers Oy, päävastuullisena tilintarkastajana Mika Kaarisalo, KHT.

Yhtiön toimitusjohtajana on toiminut Heikki Ketonen.

Voittovarojen käyttöesitys

Emoyhtiön voitonjakokelpoiset varat ovat 174 845 440,18 euroa, josta tilikauden voitto on 7 354 523,23 euroa.

Hallitus esittää, että voitonjakokelpoiset varat käyte-tään seuraavasti:

Osinkoa jaetaan 50 euroa /

osake eli yhteensä..... 16 037 700,00 euroa

Omaan pääomaan jätetään..... 158 807 740,18 euroa

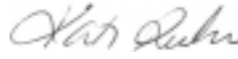
Yhteensä..... 174 845 440,18 euroa

Yhtiön taloudellisessa asemassa ei tilikauden päättymisen jälkeen ole tapahtunut olennaisia muutoksia. Yhtiön maksuvalmius on hyvä eikä ehdotettu voitonjako hallituksen näkemyksen mukaan vaaranna yhtiön maksukykyä.

Turussa 20. päivänä huhtikuuta 2021



Heikki Ketonen
toimitusjohtaja



Kati Ruola
hallituksen puheenjohtaja



Jaakko Ketonen
hallituksen jäsen



Jukka Ketonen
hallituksen jäsen



Pekka Ketonen
hallituksen jäsen



Timo Ketonen
hallituksen jäsen



Helena Ketonen
hallituksen jäsen



Niko Kinnunen
varapuheenjohtaja




Nina Kinnunen
hallituksen jäsen

TILINPÄÄTÖSMERKINTÄ

Suoritetusta tilintarkastuksesta on tänään annettu tilintarkastuskertomus.

Turussa 26. päivänä huhtikuuta 2021

PricewaterhouseCoopers Oy
Tilintarkastusyhteisö



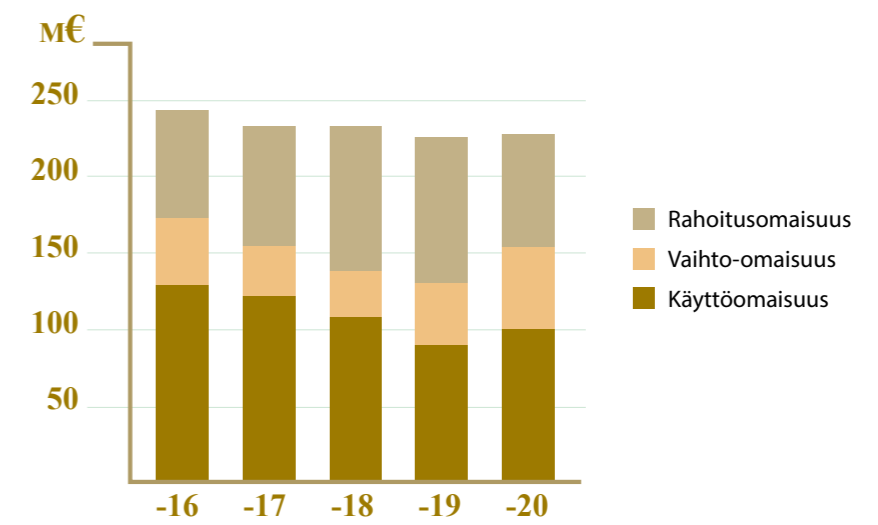
Mika Kaarisalo
KHT





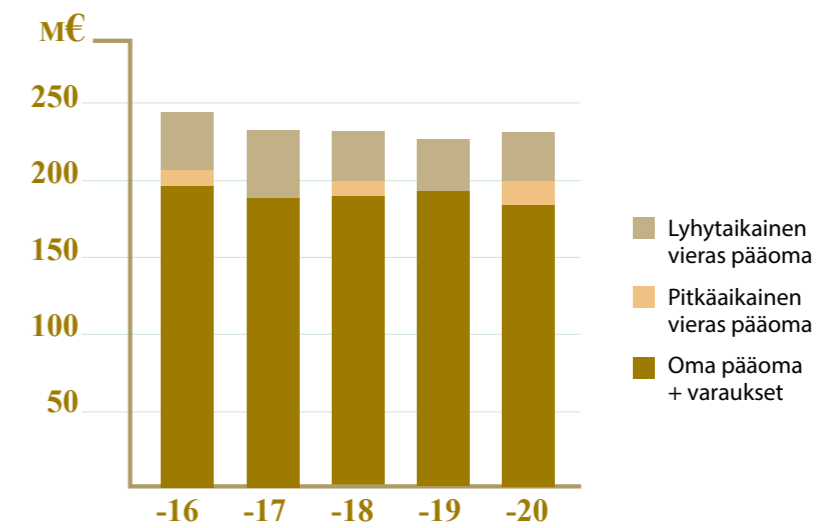
TS-YHTYMÄ OY:N TASE

Vastaavaa



TS-YHTYMÄ OY:N TASE

Vastattavaa



Tilinpäätös

KONSERNIN TULOSLASKELMA

1000 €	Liitetieto	1.1.–31.12.2020	1.1.–31.12.2019
LIKEVAIHTO	1	101 947	116 443
Valmisteveraston lisäys (+) ja vähennys (-)		-239	-52
Valmistus omaan käyttöön		14	15
Liiketoiminnan muut tuotot	2	1 399	1 490
Materiaalit ja palvelut	3	-27 948	-33 099
Henkilöstökulut	4	-38 996	-45 356
Poistot ja arvonalentumiset	5	-6 883	-7 283
Liiketoiminnan muut kulut	6	-16 776	-17 900
Osuus osakkuusyhtiöiden tuloksesta		27	59
LIKEVOITTO (-TAPPIO)		12 545	14 317
Rahoitustuotot ja -kulut	7	149	7 659
VOITTO (TAPPIO) ENNEN SATUNNAISIA ERIÄ		12 693	21 976
Tuloverot	9	-2 729	-3 314
Vähemmistöosuus		-75	-134
TILIKAUDEN VOITTO (TAPPIO)		9 889	18 527





KONSERNITASE

1000 €	Liitetieto	1.1.–31.12.2020	1.1.–31.12.2019
VASTAAVAA			
PYSYVÄT VASTAAVAT			
Aineettomat hyödykkeet	10	1 083	1 590
Aineelliset hyödykkeet	11	57 283	60 692
Sijoitukset	12	19 002	13 095
PYSYVÄT VASTAAVAT YHTEENSÄ		77 368	75 378
VAIHTUVAT VASTAAVAT			
Vaihto-omaisuus	13	67 327	47 679
Pitkäaikaiset saamiset	14	220	181
Lyhytaikaiset saamiset	15	13 992	14 758
Rahoitusarvopaperit	16	8 044	5 115
Rahat ja pankkisaamiset		77 029	98 081
VAIHTUVAT VASTAAVAT YHTEENSÄ		166 613	165 813
VASTAAVAA YHTEENSÄ		243 980	241 191





KONSERNITASE

1000 €	Liitetieto	1.1.–31.12.2020	1.1.–31.12.2019
VASTATTAVAA			
OMA PÄÄOMA			
	17		
Osakepääoma		5 404	5 404
Vararahasto		82	82
Muut rahastot		8 651	8 651
Edellisten tilikausien voitto (tappio)		164 788	162 209
Tilikauden voitto (tappio)		9 889	18 527
OMA PÄÄOMA YHTEENSÄ		188 814	194 873
VÄHEMMISTÖOSUUS			
	18	791	834
PAKOLLISET VARAUKSET			
	19	53	66
VIERAS PÄÄOMA			
Pitkäaikainen vieras pääoma	21	16 637	1 133
Lyhytaikainen vieras pääoma	22	37 686	44 285
VIERAS PÄÄOMA YHTEENSÄ		54 322	45 418
VASTATTAVAA YHTEENSÄ		243 980	241 191





KONSERNIN RAHOITUSLASKELMA

1000 €	1.1.-31.12.2020	1.1.-31.12.2019
LIIKETOIMINNAN RAHAVIRTA		
Asiakkailta saadut maksut	104 195	117 544
Maksut tavaroiden/palvelujen toimittajille sekä henkilöstölle	-105 835	-106 729
Liiketoiminnan rahavirta ennen rahoituseriä ja veroja	-1 640	10 816
Maksetut korot liiketoiminnasta	-228	-44
Saadut osingot liiketoiminnasta	387	493
Saadut korot liiketoiminnasta	499	1 009
Muut rahoituserät liiketoiminnasta	-63	-22
Maksetut verot liiketoiminnasta	-2 637	-2 877
Liiketoiminnan rahavirta	-3 682	9 374
INVESTOINTIEN RAHAVIRTA		
Investoinnit aineellisiin ja aineettomiin hyödykkeisiin	-3 843	-5 020
Aineellisten ja aineettomien hyödykkeiden luovutustulot	831	1 125
Myydyt tytäryhtiöosakkeet		
Ostetut osakkuusyhtiöosakkeet		
Myydyt osakkuusyhtiöosakkeet	382	
Investoinnit muihin sijoituksiin	-8 839	-2 166
Luovutustulot muista sijoituksista	248	21 952
Myönnetyt lainat	-20	-85
Lainasaamisten takaisinmaksut	35	442
Lyhytaikaisten sijoitusten lisäys / vähennys	0	-2
Investointien rahavirta	-11 206	16 246
RAHOITUKSEN RAHAVIRTA		
Omien osakkeiden hankkiminen	0	49
Lyhytaikaisten lainojen lisäys / vähennys	-4 288	2 739
Pitkäaikaisten lainojen nostot	15 054	
Pitkäaikaisten lainojen takaisinmaksut	-121	-10 121
Maksetut osingot ja muu voitonjako	-16 151	-16 118
Rahoituksen rahavirta	-5 506	-23 451
Rahavarojen muutos	-20 394	2 168
Rahavarat, avaava tase	98 081	95 069
Rahavarojen muutos	-20 394	2 168
Valuuttakurssien muutosten vaikutus	-657	843
Rahavarat tilikauden lopussa	77 029	98 081
Rahavarat, muut järjestelyt		



TS-YHTYMÄ OY TULOSLASKELMA

1000 €	Liitetieto	1.1.-31.12.2020	1.1.-31.12.2019
LIKEVAIHTO	1	24 338	19 260
Valmisteveraston lisäys/vähennys		0	-13
Liiketoiminnan muut tuotot	2	541	662
Materiaalit ja palvelut	3	-9 254	-3 647
Henkilöstökulut	4	-2 097	-2 326
Poistot ja arvonalentumiset	5	-3 807	-4 081
Liiketoiminnan muut kulut	6	-7 039	-6 757
LIKEVOITTO (-TAPPIO)		2 683	3 098
Rahoitustuotot ja -kulut	7	178	9 794
VOITTO (TAPPIO) ENNEN SATUNNAISIA ERIÄ		2 861	12 892
Tilinpäätössiirrot	8	6 552	8 598
Tuloverot	9	-2 058	-2 895
TILIKAUDEN VOITTO (TAPPIO)		7 355	18 595

TS-YHTYMÄ OY TASE

1000 €	Liitetieto	31.12.2020	31.12.2019
VASTAAVAA			
PYSYVÄT VASTAAVAT			
Aineettomat hyödykkeet	10	673	1 088
Aineelliset hyödykkeet	11	41 953	44 868
Sijoitukset	12	59 006	43 040
PYSYVÄT VASTAAVAT YHTEENSÄ		101 631	88 995
VAIHTUVAT VASTAAVAT			
Vaihto-omaisuus	13	54 004	41 092
Pitkäaikaiset saamiset	14	0	0
Lyhytaikaiset saamiset	15	5 021	9 968
Rahat ja pankkisaamiset		69 548	86 097
VAIHTUVAT VASTAAVAT YHTEENSÄ		128 574	137 157
VASTAAVAA YHTEENSÄ		230 205	226 152

TS-YHTYMÄ OY TASE

1000 €	Liitetieto	31.12.2020	31.12.2019
VASTATTAVAA			
OMA PÄÄOMA	17		
Osakepääoma		5 404	5 404
Svop-rahasto		2 747	2 747
Edellisten tilikausien voitto (tappio)		167 491	164 933
Tilikauden voitto (tappio)		7 355	18 595
OMA PÄÄOMA YHTEENSÄ		182 997	191 680
TILINPÄÄTÖSSIIRTOJEN KERTYMÄ	18	0	0
VIERAS PÄÄOMA			
Pitkäaikainen vieras pääoma	21	15 138	138
Lyhytaikainen vieras pääoma	22	32 071	34 335
VIERAS PÄÄOMA YHTEENSÄ		47 209	34 472
VASTATTAVAA YHTEENSÄ		230 205	226 152



TS-YHTYMÄ OY RAHOITUSLASKELMA

1000 €	1.1.-31.12.2020	1.1.-31.12.2019
LIIKETOIMINNAN RAHAVIRTA		
Asiakkailta saadut maksut	23 599	20 033
Maksut tavaroiden/palvelujen toimittajille sekä henkilöstölle	-30 640	-24 197
Liiketoiminnan rahavirta ennen rahoituseriä ja veroja	-7 041	-4 164
Maksetut korot liiketoiminnasta	-226	-43
Saadut osingot liiketoiminnasta	529	2 608
Saadut korot liiketoiminnasta	287	912
Muut rahoituserät liiketoiminnasta	-26	-11
Maksetut verot liiketoiminnasta	-2 573	-2 401
Liiketoiminnan rahavirta	-9 051	-3 099
INVESTOINTIEN RAHAVIRTA		
Investoinnit aineellisiin ja aineettomiin hyödykkeisiin	-604	-369
Aineellisten ja aineettomien hyödykkeiden luovutustulot	215	496
Ostetut tytäryhtiöosakkeet	-10 124	-2 233
Myydyt tytäryhtiöosakkeet		550
Myydyt osakkuusyhtiöosakkeet	382	
Investoinnit muihin sijoituksiin	-6 041	-10
Luovutustulot muista sijoituksista		21 940
Konsernitili lisäys / vähennys	7 966	-9 243
Myönnettyt lainat	-20	-85
Lainasaamisten takaisinmaksut	214	620
Lyhytaikaisten sijoitusten lisäys / vähennys	2	-2
Investointien rahavirta	-8 010	11 664
RAHOITUKSEN RAHAVIRTA		
Lyhytaikaisten lainojen takaisinmaksu		-669
Lyhytaikaisten lainojen lisäys / vähennys	-4 322	2 743
Pitkäaikaisten lainojen nosto	15 000	
Pitkäaikaisten lainojen takaisinmaksut		-10 000
Maksetut osingot ja muu voitonjako	-16 034	-16 034
Saadut ja maksetut konserniavustukset	6 552	8 529
Rahoituksen rahavirta	1 197	-15 431
Rahavarojen muutos	-15 864	-6 867
Rahavarat, avaava tase	86 097	92 075
Rahavarojen muutos	-15 864	-6 867
Valuuttakurssien muutosten vaikutus	-684	888
Rahat ja pankkisaamiset	69 548	86 097



TS-YHTYMÄ TILINPÄÄTÖKSEN LIITETIEDOT 31.12.2020

TILINPÄÄTÖKSEN LAADINTAPERIAATTEET

TS-Yhtymä -konsernin emoyhtiö on TS-Yhtymä Oy, kotipaikka Turku. TS-Yhtymän konsernitilinpäätöksen jäljennökset ovat saatavissa osoitteessa Länsikaari 15, 20240 Turku.

KONSERNITILINPÄÄTÖKSEN LAAJUUS

Konsernitilinpäätöksen on yhdistetty kaikki konserni- ja osakkuusyrietykset, kiinteistö- ja asuntoyhtiöitä sekä lepäviä yhtiöitä lukuunottamatta. Konsernitilinpäätöksestä pois jätetyt yhtiöt eivät vaikuta oikeiden ja riittävien tietojen antamiseen konsernin toiminnan tuloksesta ja taloudellisesta asemasta. Konserniin yhdistellyt yhtiöt ovat lueteltu liitetiedoissa sivulla 41.

KONSERNITILINPÄÄTÖKSEN LASKENTAPERIAATTEET

Sisäinen osakeomistus

Konsernitilinpäätös on laadittu hankintamenomennelmällä. Tytäryhtiöiden hankintamenon ja hankittua osuutta vastaava oman pääoman ero on esitetty konserniliikearvona tai konsernireservinä. Konserniliikearvon poisto-aika on 5 vuotta.

Sisäiset liiketapahtumat ja katteet

Konsernin sisäiset liiketapahtumat, sisäisten toimitusten realisoitumattomat katteet, sisäiset saamiset ja velat samoin kuin sisäinen voitonjako on eliminoitu.

Vähemmistöosuudet

Vähemmistöosuudet on erotettu konsernin omasta pääomasta ja tuloksesta sekä esitetty omana eränään.

Muuntoerot

Ulkomaisten konserniyhtiöiden tuloslaskelmat ja taseet on muutettu euroiksi tilinpäätöspäivän vahvistettuun kurssiin. Tytäryhtiöiden omien pääomien eliminoinnissa syntyneet muuntoerot on kirjattu omaan pääomaan.

Osakkuusyrietykset

Osakkuusyrietykset on yhdistelty pääomaosuusmenetelmällä, paitsi Plari Oy, jonka tuloslaskelma, tase ja liitetiedot on yhdistelty omistusosuuden mukaisesti. Konsernin omistusosuuden mukainen osuus osakkuusyhtiöiden tilikauden tuloksesta on esitetty rahoituserissä sekä liiketoiminnan muissa tuotoissa.

Rahoitusomaisuus

Rahoitusomaisuusarvopaperit on arvostettu hankintamenuon tai sitä alempaam markkinahintaan.

Vaihto-omaisuus

Vaihto-omaisuus on arvostettu välittömään hankintamenuon tai sitä alhaisempaan todennäköiseen luovutushintaan.

Käyttöomaisuus ja

muut pitkäaikaiset sijoitukset

Käyttöomaisuus on merkitty taseeseen hankintamenuon vähennettynä suunnitelman mukaisilla poistoilla. Suunnitelman mukaiset poistot on laskettu tasapoistoina käyttöomaisuusesineiden taloudellisen pitoajan perusteella.

Suunnitelman mukaiset poistoajat ovat:

Aineettomat oikeudet	10 vuotta
Muut pitkävaikutteiset menot	3–10 vuotta
Rakennukset	25–40 vuotta
Koneet ja kalusto	3–15 vuotta
Muut aineelliset hyödykkeet	10 vuotta
Konserniliikearvo	5 vuotta

Valuuttamääräiset erät

Valuuttamääräiset erät on muutettu euroiksi tilinpäätöspäivän vahvistettuun kurssiin.

Eläkemenojen jaksotus

Henkilöstön eläketurva yhtiöissä on hoidettu vakuutusyhtiöiden kautta.

Laskennalliset verovelat ja saamiset

Laskentaperiaatteena on, että laskennalliset verovelat ja -saamiset merkitään taseeseen konsernitilinpäätöksessä, mutta ei yksittäisten yhtiöiden tilinpäätöksissä.

1000 €	KONSERNI		TS-YHTYMÄ OY	
	2020	2019	2020	2019
1	LIKEVAIHTO TOIMIALOITTAIN JA MARKKINA-ALOITTAIN			
	Toimialoittainen jakauma			
Viestintä	52 371	59 352		
Painopalvelut	21 859	34 860		
Palvelut	6 157	6 468	2 079	2 120
Sijoitustoiminnot	21 560	15 763	22 259	17 140
Yhteensä	101 947	116 443	24 338	19 260
	Maantieteellinen jakauma			
Kotimaa	97 996	112 308	24 338	19 260
Muut Pohjoismaat	3 045	3 166		
Muu Länsi-Eurooppa	587	647		
Muut maat	319	321		
Yhteensä	101 947	116 443	24 338	19 260
2	LIKETOIMINNAN MUUT TUOTOT			
Käyttöomaisuuden myyntivoitot	656	1 030	165	420
Vuokrat	84	80		
Kaukolämmön myynti verollinen		16		16
Muut	659	364	377	226
Yhteensä	1 399	1 490	541	662
3	MATERIAALIT JA PALVELUT			
Aineet ja tarvikkeet				
Ostot tilikauden aikana	36 394	29 399	22 166	15 200
Varaston muutos	-19 887	-11 379	-12 912	-11 553
	16 506	18 020	9 254	3 647
Ulkopuoliset palvelut	11 442	15 079		
Materiaalit ja palvelut yhteensä	27 948	33 099	9 254	3 647
4	HENKILÖSTÖN KULUT JA HENKILÖSTÖN KESKIMÄÄRÄINEN LUKUMÄÄRÄ			
	Henkilöstökulut			
Palkat	33 182	38 092	1 849	1 998
Eläkekulut	4 793	6 216	208	317
Muut henkilösivukulut	1 021	1 048	40	11
Yhteensä	38 996	45 356	2 097	2 326
	Johdon palkat ja palkkiot			
Hallituksen jäsenet ja toimitusjohtaja	1 113	938	390	374
	Henkilöstö keskimäärin			
Konsernin palveluksessa tilikauden aikana keskimäärin				
Henkilöstöä	1 149	1 216	38	43
Yhteisyrietyksissä	6	6		



TS-YHTYMÄ OY / TULOSLASKELMAN LIITETIEDOT 31.12.2020

1000 €	KONSERNI		TS-YHTYMÄ OY	
	2020	2019	2020	2019
5 POISTOT JA ARVONALENTUMISET				
Suunnitelman mukaiset poistot	6 883	7 283	3 807	4 081
Yhteensä	6 883	7 283	3 807	4 081
6 LIIKETOIMINNAN MUUT KULUT				
Tilintarkastajan palkkiot				
PricewaterhouseCoopers Oy				
Lakisääteinen tilintarkastus	54	49	16	18
Veroneuvonta	26	6	26	6
Muut palkkiot	6	10	4	9
Yhteensä	86	65	46	33
7 RAHOITUSTUOTOT JA -KULUT				
Osinkotuotot				
Saman konsernin yrityksiltä			251	2 225
Muilta	279	385	278	383
Osinkotuotot yhteensä	279	385	529	2 608
Korkotuotot pitkäaikaisista sijoituksista				
Saman konsernin yrityksiltä			0	1
Muilta	0	2		
Muut korkotulot				
Muilta	476	1 028	264	926
Korkotuotot yhteensä	477	1 030	265	927
Muut rahoitustuotot				
Osakkuusyrityksiltä	236		236	
Muilta	4 253	10 986	4 201	10 975
Arvonalentumiset pysyvien vastaavien sijoituksista	141		141	
Muut rahoitustuotot yhteensä	4 630	10 986	4 579	10 975
Rahoitustuotot yhteensä	5 386	12 401	5 372	14 510
Korkokulut				
Saman konsernin yrityksille				-1
Muille	-285	-41	-283	-39
Korkokulut yhteensä	-285	-41	-283	-40
Muut rahoituskulut				
Muille	-4 952	-4 700	-4 912	-4 676
Muut rahoituskulut yhteensä	-4 952	-4 700	-4 912	-4 676
Rahoituskulut yhteensä	-5 237	-4 742	-5 194	-4 716
Rahoitustuotot ja -kulut yhteensä	149	7 659	178	9 794
Erään muut korko- ja rahoitustuotot sisältyy kurssivoittoja (-tappioita)	-690	882	-690	882

TS-YHTYMÄ OY / TULOSLASKELMAN LIITETIEDOT 31.12.2020

1000 €	KONSERNI		TS-YHTYMÄ OY	
	2020	2019	2020	2019
8 TILINPÄÄTÖSSIIRROT				
Suunnitelman mukaisten ja verotuksessa tehtyjen poistojen erotus				69
Saadut konserniavustukset			6 552	8 529
Annetut konserniavustukset				
Tilinpäätössiirrot yhteensä			6 552	8 598
9 TULOVEROT				
Tuloverot satunnaisista eristä			-1 310	-1 706
Tuloverot varsinaisesta toiminnasta	-2 217	-3 293	-748	-1 189
Laskennallisten verojen muutos	-512	-22		
Yhteensä	-2 729	-3 314	-2 058	-2 895
10 AINEETTOMAT HYÖDYKKEET				
AINEETTOMAT OIKEUDET				
Hankintameno 1.1.	557	558	173	174
Lisäykset	9		7	
Vähennykset		-1		-1
Hankintameno 31.12.	566	557	180	173
Kertyneet poistot ja arvonalennukset 1.1.	-314	-313	-17	-17
Poistot	-2	-1	-1	
Kertyneet poistot ja arvonalennukset 31.12.	-317	-314	-19	-17
Kirjanpitoarvo 31.12.	249	243	162	156
LIKEARVO				
Hankintameno 1.1.	965	965		
Hankintameno 31.12.	965	965		
Kertyneet poistot ja arvonalennukset 1.1.	-965	-896		
Poistot		-69		
Kertyneet poistot ja arvonalennukset 31.12.	-965	-965		
Kirjanpitoarvo 31.12.	0	0		
KONSERNILIKEARVO				
Hankintameno 1.1.	11 916	11 916		
Hankintameno 31.12.	11 916	11 916		
Kertyneet poistot ja arvonalennukset 1.1.	-11 916	-11 916		
Kertyneet poistot ja arvonalennukset 31.12.	-11 916	-11 916		
Kirjanpitoarvo 31.12.	0	0		



TS-YHTYMÄ OY / TASEEN LIITETIEDOT 31.12.2020

1000 €	KONSERNI		TS-YHTYMÄ OY	
	2020	2019	2020	2019
MUUT AINEETTOMAT HYÖDYKKEET				
Hankintameno 1.1.	15 172	21 401	10 385	10 166
Lisäykset	138	46		2
Vähennykset	-183	-6 570	-169	
Siirrot erien välillä		294		216
Hankintameno 31.12.	15 127	15 172	10 215	10 385
Kertyneet poistot ja arvonalennukset 1.1.	-13 824	-19 315	-9 453	-9 011
Vähennysten kertyneet poistot	183	6 373	169	
Poistot	-651	-882	-421	-442
Kertyneet poistot ja arvonalennukset 31.12.	-14 292	-13 824	-9 704	-9 453
Kirjanpitoarvo 31.12.	834	1 348	511	932
AINEETTOMAT HYÖDYKKEET				
Hankintameno 1.1.	26 609	34 840	10 558	10 340
Lisäykset	147	46	7	2
Vähennykset	-183	-6 570	-169	-1
Siirrot erien välillä		294		216
Hankintameno 31.12.	28 573	28 609	10 396	10 558
Kertyneet poistot ja arvonalennukset 1.1.	-27 019	-32 440	-9 470	-9 028
Vähennysten kertyneet poistot	183	6 373	169	
Poistot	-654	-952	-422	-442
Kertyneet poistot ja arvonalennukset 31.12.	-27 490	-27 019	-9 723	-9 470
Kirjanpitoarvo 31.12.	1 083	1 590	673	1 088
11 AINEELLISET HYÖDYKKEET				
MAA- JA VESIALUEET OMISTETUT				
Hankintameno 1.1.	9 017	9 028	6 102	6 102
Muuntoerot	-32	-10		
Vähennykset	-13			
Hankintameno 31.12.	8 973	9 017	6 102	6 102
Kirjanpitoarvo 31.12.	8 973	9 017	6 102	6 102
MAA-ALUEET VUOKRAOIKEUDET				
Hankintameno 1.1.	718	718	718	718
Hankintameno 31.12.	718	718	718	718
Kirjanpitoarvo 31.12.	718	718	718	718
MAA- JA VESIALUEET 31.12.	9 690	9 735	6 820	6 820
RAKENNUKSET JA RAKENNELMAT				
Hankintameno 1.1.	121 111	121 194	106 746	106 742
Muuntoerot	-271	-88		
Lisäykset	407	17	348	17
Vähennykset	-40	-13		-13
Hankintameno 31.12.	121 207	121 111	107 094	106 746

TS-YHTYMÄ OY / TASEEN LIITETIEDOT 31.12.2020

1000 €	KONSERNI		TS-YHTYMÄ OY	
	2020	2019	2020	2019
Kertyneet poistot ja arvonalennukset 1.1.	-86 703	-83 198	-77 711	-74 449
Muuntoerot	79	24		
Vähennysten kertyneet poistot	34	2		2
Poistot	-3 305	-3 531	-3 073	-3 263
Kertyneet poistot ja arvonalennukset 31.12.	-89 896	-86 703	-80 783	-77 711
Kirjanpitoarvo 31.12.	31 311	34 407	26 311	29 036
KONEET JA KALUSTO				
Hankintameno 1.1.	64 921	113 522	16 554	16 719
Muuntoerot	-7	-2		
Lisäykset	6 023	1 367	135	331
Vähennykset	-16 890	-49 966	-668	-495
Hankintameno 31.12.	54 046	64 921	16 021	16 554
Kertyneet poistot ja arvonalennukset 1.1.	-60 087	-107 123	-15 568	-15 663
Muuntoerot	4	1		
Vähennysten kertyneet poistot	16 564	49 790	625	443
Siirtojen kertyneet poistot				
Poistot	-2 887	-2 755	-286	-348
Kertyneet poistot ja arvonalennukset 31.12.	-46 407	-60 087	-15 229	-15 568
Kirjanpitoarvo 31.12.	7 639	4 834	792	986
Koneiden ja laitteiden osuus kirjanpitoarvosta 31.12.				
	5 471	2 182		
MUUT AINEELLISET HYÖDYKKEET				
Hankintameno 1.1.	10 686	10 710	9 970	9 959
Lisäykset		24		23
Vähennykset	-9	-49	-9	-12
Hankintameno 31.12.	10 676	10 686	9 961	9 970
Kertyneet poistot ja arvonalennukset 1.1.	-2 380	-2 335	-1 973	-1 944
Poistot	-38	-45	-26	-29
Kertyneet poistot ja arvonalennukset 31.12.	-2 418	-2 380	-1 999	-1 973
Kirjanpitoarvo 31.12.	8 259	8 306	7 962	7 997
ENNAKKOMAKSUT JA KESKENERÄISET HANKINNAT				
Hankintameno 1.1.	3 411	284	28	232
Lisäykset	-3 027	3 420	40	12
Siirrot erien välillä	0	-294		-216
Hankintameno 31.12.	383	3 411	69	28
Kirjanpitoarvo 31.12.	383	3 411	69	28



TS-YHTYMÄ OY / TASEEN LIITETIEDOT 31.12.2020

1000 €	KONSERNI		TS-YHTYMÄ OY	
	2020	2019	2020	2019
AINEELLISET HYÖDYKKEET				
Hankintameno 1.1.	210	255 456	140 119	140 472
Muuntoerot	-310	-100		
Lisäykset	3 402	4 828	522	383
Vähennykset	-16 953	-50 027	-678	-520
Siirrot erien välillä	0	-294		-216
Hankintameno 31.12.	196 002	209 863	139 964	140 119
Kertyneet poistot ja arvonalennukset 1.1.	-149 170	-192 656	-95 251	-92 057
Muuntoerot	82	25		
Vähennysten kertyneet poistot	16 598	49 792	625	445
Siirtojen kertyneet poistot				
Poistot	-6 229	-6 331	-3 385	-3 640
Kertyneet poistot ja arvonalennukset 31.12.	-138 720	-149 170	-98 011	-95 251
Kirjanpitoarvo 31.12.	57 283	60 692	41 953	44 868
12 SJOITUKSET				
KONSERNIOSAKKEET				
Hankintameno 1.1.			30 330	28 647
Lisäykset			10 124	2 233
Vähennykset				-550
Kirjanpitoarvo 31.12.			40 454	30 330
KONSERNISAAMISET KONSERNIYHTIÖILTÄ				
Hankintameno 1.1.			357	536
Vähennykset			-179	-179
Kirjanpitoarvo 31.12.			179	357
OSUUDET JA SAAMISET KONSERNIYRITYKSILTÄ 31.12.			40 633	30 687
OSAKKUUSYHTIÖT				
Hankintameno 1.1.	553	602	10	10
Vähennykset	-146		-146	
Osuus osakkuusyhtiöiden tuloksista	27	59		
Osakkuusyhtiöt tilikauden aikana saadut osingot	-108	-108		
Arvonalennukset	108		141	
Kirjanpitoarvo 31.12.	434	553	5	10
OSUUDET JA SAAMISET OMISTUSYHTEYSYRITYKSILTÄ 31.12.	434	553	5	10
MUUT OSAKKEET JA OSUUDET				
Hankintameno 1.1.	12 329	14 875	12 167	14 701
Lisäykset	101	10	101	10
Vähennykset		-2 556		-2 544
Kirjanpitoarvo 31.12.	12 430	12 329	12 268	12 167

TS-YHTYMÄ OY / TASEEN LIITETIEDOT 31.12.2020

1000 €	KONSERNI		TS-YHTYMÄ OY	
	2020	2019	2020	2019
PITKÄAIKAISET SJOITUKSET				
Hankintameno 1.1.	27	14 000	26	14 000
Lisäykset	5 940		5 940	
Vähennykset		-13 974		-13 974
Kirjanpitoarvo 31.12.	5 967	27	5 967	26
MUUT SAAMISET				
Hankintameno 1.1.	186	101	149	64
Lisäykset	20	85	20	85
Vähennykset	-35		-35	
Kirjanpitoarvo 31.12.	171	186	133	149
SJOITUKSET				
Hankintameno 1.1.	13 095	29 579	43 040	57 958
Lisäykset	6 061	95	16 185	2 328
Vähennykset	-181	-16 530	-360	-17 246
Osuus osakkuusyhtiöiden tuloksista	27	59		
Osakkuusyhtiöt, tilikauden aikana saadut osingot	-108	-108		
Arvonalennukset	108		141	
Sijoitukset 31.12.	19 002	13 095	59 006	43 040
13 VAIHTO-OMAISSUUS				
Aineet ja tarvikkeet	1 351	1 424	10	11
Keskeneräiset tuotteet	122	209		
Valmiit tuotteet/tavarat	490	643	1	1
Muu vaihto-omaisuus	65 363	45 403	53 993	41 081
	67 327	47 679	54 004	41 092
VAIHTO-OMAISSUUTEEN SISÄLTÄVÄT ARVOPAPERIT				
Jälleenhankintahinta	91 140	73 194	75 290	63 824
Kirjanpitoarvo	65 363	45 403	53 993	41 398
Erotus	25 777	27 791	21 297	22 426
14 PITKÄAIKAISET SAAMISET				
Muilta				
Muut saamiset				
Siirtosaamiset	44	64		
Muut saamiset	44	64		
Laskennalliset verosaamiset konsernitaseessa (ei erillisyyhtiöiden taseissa)	176	117		
Pitkäaikaiset saamiset yhteensä	220	181		
Laskennalliset verosaamiset				
Konserniyritysten omiin taseisiin sisältyvät yhdistelytoimenpiteet	166	220		
Vahvistetut tappiot	16	194		
Muut jaksotuserot	1 746	1 862		
	1 927	2 277		



TS-YHTYMÄ OY / TASEEN LIITETIEDOT 31.12.2020

1000 €	KONSERNI		TS-YHTYMÄ OY	
	2020	2019	2020	2019
15 LYHYTAIKAISET SAAMISET				
Myyntisaamiset	11 428	13 382	1 515	442
Saamiset saman konserniin kuuluvilta yrityksiltä				
Myyntisaamiset konserniyhtiöiltä			3	4
Lainasaamiset konserniyhtiöiltä			2 796	8 953
Siirtosaamiset konserniyhtiöiltä			1	1
Saamiset konserniyhtiöiltä			2 800	8 958
Saamiset omistusyhteisyrityksiltä				
Myyntisaamiset	14	9		
Muut saamiset	4	4	2	2
Saamiset omistusyhteisyrityksiltä	18	13	2	2
Lainasaamiset	4	2		
Lainasaamiset lähipiiriltä	125	127	125	127
Muut saamiset	138	145		
Siirtosaamiset	2 279	1 089	579	440
Lyhytaikaiset saamiset yhteensä	13 992	14 758	5 021	9 968
SIIRTOSAAMISTEN OLENNAISET ERÄT				
Lähdeveronhyvityssaamiset	78	75	78	75
Jaksotetut henkilösivukulut	1 050	70	94	6
Jaksotetut verot	25	121		
Korot	216	239	212	234
Vuosihyvitykset		22		
Muut siirtosaamiset	910	562	195	126
	2 279	1 089	579	440
HALLITUKSEN JA TOIMITUSJOHTAJAN ELÄKESITOUKUKSET				
Konserniyhtiöissä hallitusten jäsenten ja toimitusjohtajien eläkeikä on konsernissa työskentelevien osalta 60–68 vuotta				
16 RAHOITUSARVOPAPERIT				
RAHOITUSOMAISUUSARVOPAPERIT				
Jälleenhankintahinta	8 036	5 331		
Kirjanpitoarvo	8 044	5 115		
Erotus	-8	215		
17 OMA PÄÄOMA				
Sidottu oma pääoma				
Osakepääoma 1.1.	5 404	5 404	5 404	5 404
Osakepääoma 31.12.	5 404	5 404	5 404	5 404
Vararahasto 1.1.	82	82		
Muuntoero	0	0		
Siirrot erien välillä				
Vararahasto 31.12.	82	82		

TS-YHTYMÄ OY / TASEEN LIITETIEDOT 31.12.2020

1000 €	KONSERNI		TS-YHTYMÄ OY	
	2020	2019	2020	2019
Sidottu oma pääoma yhteensä	5 485	5 485	5 404	5 404
Vapaa oma pääoma				
SVOP-rahasto 1.1.	8 645	8 645	2 747	2 747
Siirrot erien välillä				
SVOP-rahasto 31.12.	8 645	8 645	2 747	2 747
Muut rahastot 1.1.	6	6		
Muut rahastot 31.12.	6	6		
VOITTOVARAT				
Voitto edellisiltä tilikaudelta 1.1.	180 737	178 338	183 529	180 971
Muuntoerot	89	-140		
Osingonjako	-16 038	-16 038	-16 038	-16 038
Voittovarad ed. tilik.muutos		49		
Omien osakkeiden lunastus				
Siirrot erien välillä				
Voitto edellisiltä tilikaudelta 31.12.	164 788	162 209	167 491	164 933
Tilikauden voitto/tappio	9 889	18 527	7 355	18 595
Voittovarad yhteensä 31.12.	174 677	180 737	174 845	183 529
Vapaa oma pääoma yhteensä	183 329	189 388	177 593	186 276
Oma pääoma yhteensä	188 814	194 873	182 997	191 680
LASKELMA JAKOKELPOISESTA OMASTA PÄÄOMASTA 31.12.				
Muut rahastot	6	6		
Muuntoerot	838	923		
Voitto edellisiltä tilikaudelta	164 788	162 209	167 491	164 933
Tilikauden voitto	9 889	18 527	7 355	18 595
- Kertyneestä poistoerosta ja vapaaehtoisista varauksista omaan pääomaan merkitty osuus	-5 252	-2 966		
Yhteensä	170 270	178 699	174 845	183 529

Yhtiön osakepääoma jakautuu osakelajeittain seuraavasti

	2020		2019	
A-sarja (1 ääni/osake)	320 754 kpl	5 404 t€	320 754 kpl	5 404 t€



TS-YHTYMÄ OY / TASEEN LIITETIEDOT 31.12.2020

1000 €	KONSERNI		TS-YHTYMÄ OY	
	2020	2019	2020	2019
18 VÄHEMMISTÖOSUUS				
Vähemmistöosuus kauden alussa	834	785		
Osingonjako	-118	-85		
Vähemmistön osuus tilikauden tuloksesta	75	134		
Vähemmistöosuus	791	834		
19 TILINPÄÄTÖSSIIRTOJEN KERTYMÄ				
Tilinpäätössiirtojen kertymä emoyhtiössä muodostuu kertyneestä poistoerosta.				
20 PAKOLLISET VARAUKSET				
Työttömyyseläkevaraus	53	66		
VIERAS PÄÄOMA				
21 PITKÄAIKAINEN VIERAS PÄÄOMA				
Velat muille				
Pääomalainat	121	243		
Lainat rahoituslaitoksilta	15 054		15 000	
Vuokravakuudet	140	140	138	138
Laskennallinen verovelka	1 322	750		
Laskennalliset verovelat				
Konserniyritysten omiin taseisiin sisältyvät yhdistelytoimenpiteet	9	9		
Tilinpäätössiirrot	1 313	760		
	1 322	769		
Pitkäaikainen vieras pääoma yhteensä	16 637	1 133	15 138	138
22 LYHYTAIKAINEN VIERAS PÄÄOMA				
Velat saman konserniin kuuluville yrityksille				
Ostovelat		-1	5	1
Siirtovelat		0	17	
Muut lyhytaikaiset velat			14 357	12 547
		-1	14 379	12 548
Velat omistusyhteisyrityksille				
Ostovelat	13	5		
Siirtovelat		4		
	13	9		

TS-YHTYMÄ OY / TASEEN LIITETIEDOT 31.12.2020

1000 €	KONSERNI		TS-YHTYMÄ OY	
	2020	2019	2020	2019
Velat muille				
Lainat rahoituslaitoksilta	26			
Saadut ennakot	9 652	9 509	192	177
Ostovelat	2 303	2 915	599	619
Muut velat	17 512	21 384	15 313	18 828
Siirtovelat	8 180	10 469	1 587	2 163
	37 673	44 277	17 692	21 786
Lyhytaikainen vieras pääoma	37 686	44 285	32 071	34 335
SIIRTOVELKOJEN OLENNAISET ERÄT				
Henkilöstökulujaksotukset	6 551	8 422	276	369
Korot	57	1	56	
Verot	1 212	1 720	1 169	1 684
Muut	360	331	104	110
	8 180	10 473	1 605	2 163
VAKUUDET JA VASTUUSITOUMUKSET				
Rahalaitoslainat, vakuutena kiinteistökiinnityksiä	15 000		15 000	
Rahalaitoslainat	15 000		15 000	
Velat, joiden vakuudeksi on annettu kiinnityksiä ja osakkeita	15 000		15 000	
Lainojen vakuudeksi annetut kiinnitykset ja osakkeet				
Rahalaitoslainojen vakuudeksi annetut kiinteistökiinnitykset	32 051	24 051	32 051	24 051
Vakuudeksi annetut kiinteistökiinnitykset	32 051	24 051	32 051	24 051
LAINOJEN VAKUUDEKSI ANNETUT KIINNITYKSET JA OSAKKEET	32 051	24 051	32 051	24 051
Omasta puolesta annetut vakuudet				
Kiinteistökiinnitykset	32 182	24 182	32 121	24 121
Pantatut tilivarat		3		
Omasta puolesta annetut vakuudet	32 182	24 184	32 121	24 121
Tytär- ja muiden konserniyhtiöiden puolesta annetut vakuudet				
Takaukset	43		43	
Tytär- ja muiden konserniyhtiöiden puolesta annetut vakuudet	43		43	
Omistusyhteisyritysten puolesta annetut vakuudet				
Takaukset		27		27
Omistusyhteisyritysten puolesta annetut vakuudet		27		27
Muiden puolesta annetut				
Takaukset	3	3	3	3
Muiden puolesta annetut	3	3	3	3
Annetut vakuudet	32 227	24 214	32 166	24 151



TS-YHTYMÄ OY / TASEEN LIITETIEDOT 31.12.2020

1000 €	KONSERNI		TS-YHTYMÄ OY	
	2020	2019	2020	2019
Vastuusitoumukset ja muut vastuut				
Shekkililimiittisopimukset				
Myönnetyn limiitin kokonaismäärä	10 000	10 000	10 000	10 000
Alle yhden vuoden sisällä erääntyvät leasingvastuut	15	8		
1-5 vuoden sisällä erääntyvät leasingvastuut	18	14		
Leasingvastuut	33	23		
Alle yhden vuoden sisällä erääntyneet vuokravastuut	1 585	2 153	40	40
1-5 vuoden sisällä erääntyvät vuokravastuut	1 550	1 963	148	151
Myöhemmin erääntyvät vuokravastuut	961	1 034	500	535
Muut vuokravastuut	4 096	5 149	687	725
Vastuusitoumukset ja muut vastuut	14 129	15 172	10 687	10 725

TS-YHTYMÄ OY / TASEEN LIITETIEDOT 31.12.2020

OSAKKEET JA OSUUDET

	Konsernin omistusosuus-%	Emoyhtiön omistusosuus-%
KONSERNIYRITYKSET		
Artukaisten Kiinteistö- ja Huoltopalvelu Oy, Turku	100,00	100,00
Hansaprint AB, Ruotsi	100,00	100,00
Hansaprint Oy, Turku	100,00	100,00
Hermes Investment S.a.r.l., Luxemburg	100,00	100,00
Kiinteistö Oy Turun Pläkkäri, Turku	100,00	100,00
Kiinteistöosakeyhtiö Örninkatu 14, Salo	100,00	100,00
Lounais-Suomen Tietojakelu Oy, Turku	100,00	100,00
Newprint Oy, Raisio	66,50	66,50
Nitro Group Oy, Turku	100,00	100,00
OY J. Österblad AB, Turku	83,63	83,63
Pansiontien Telakka ja Marina Oy, Turku	78,94	78,94
Priimus Media Oy, Loimaa	100,00	100,00
Salon Alueradio Oy, Salo	91,59	
Salon Seudun Sanomat Oy, Salo	100,00	100,00
TS-Group Hungary Kft, Unkari	100,00	100,00
Turun Sanomat Oy, Turku	100,00	100,00
Turun Tietotarjonta Oy, Turku	100,00	100,00
Uudenkaupungin Sanomat Oy, Uusikaupunki	97,58	
Varsinais-Suomen Tietojakelu Oy, Turku	100,00	100,00
OSAKKUUSYRITYKSET		
Newprint Kiinteistöt Oy, Raisio	49,00	
Plari Oy, Laitila	50,00	
Äkäskeron Vesihuolto Oy, Muonio**	25,00	25,00

** Ei liiketoimintaa tilikaudella

Kaikki osakkuusyrietykset on yhdistetty pääomaosuusmenetelmällä, lukuunottamatta Plari Oy:tä, jonka tuloslaskelma- ja tase-erät sekä liitetiedot on yhdistelty omistusosuuden mukaisesti.



TILINTARKASTUSKERTOMUS, LYHENNELMÄ

TS-Yhtymä Oy:n yhtiökokoukselle

Lausunto

Lausuntonamme esitämme, että tilinpäätös antaa oikean ja riittävän kuvan konsernin sekä emoyhtiön toiminnan tuloksesta ja taloudellisesta asemasta Suomessa voimassa olevien tilinpäätöksen laatimista koskevien säännösten mukaisesti ja täyttää lakisääteiset vaatimukset.

Tilintarkastuksen kohde

Olemme tilintarkastaneet TS-Yhtymä Oy:n (y-tunnus 0141911-0) tilinpäätöksen tilikaudelta 1.1.–31.12.2020. Tilinpäätös sisältää sekä konsernin että emoyhtiön taseen, tuloslaskelman, rahoituslaskelman ja liitetiedot.

Lausunnon perustelut

Olemme suorittaneet tilintarkastuksen Suomessa noudatettavan hyvän tilintarkastustavan mukaisesti. Hyvän tilintarkastustavan mukaisia velvollisuuksiamme kuvataan tarkemmin kohdassa Tilintarkastajan velvollisuudet tilinpäätöksen tilintarkastuksessa.

Käsityksemme mukaan olemme hankkineet lausuntomme perustaksi tarpeellisen määrän tarkoitukseen soveltuvaa tilintarkastusevidenssiä.

Riippumattomuus

Olemme riippumattomia emoyhtiöstä ja konsernista niiden Suomessa noudatettavien eettisten vaatimusten mukaisesti, jotka koskevat suorittamaamme tilintarkastusta ja olemme täyttäneet muut näiden vaatimusten mukaiset eettiset velvollisuutemme.

Tilinpäätöstä koskevat hallituksen ja toimitusjohtajan velvollisuudet

Hallitus ja toimitusjohtaja vastaavat tilinpäätöksen laatimisesta siten, että se antaa oikean ja riittävän kuvan Suomessa voimassa olevien tilinpäätöksen laatimista koskevien säännösten mukaisesti ja täyttää lakisääteiset vaatimukset. Hallitus ja toimitusjohtaja vastaavat myös sellaisesta sisäisestä valvonnasta, jonka ne katsovat tarpeelliseksi voidakseen laatia tilinpäätöksen, jossa ei ole väärinkäytöksestä tai virheestä johtuvaa olennaista virheellisyttä.

Hallitus ja toimitusjohtaja ovat tilinpäätöstä laatiessaan velvollisia arvioimaan emoyhtiön ja konsernin kykyä jatkaa toimintaansa ja soveltuvissa tapauksissa esittämään seikat, jotka liittyvät toiminnan jatkuvuuteen ja siihen, että tilinpäätös on laadittu toiminnan jatkuvuuteen perustuen. Tilinpäätös laaditaan toiminnan jatkuvuuteen perustuen, paitsi jos emoyhtiö tai konserni aiotaan purkaa tai toiminta lakkauttaa tai ei ole muuta realistista vaihtoehtoa kuin tehdä niin.

Tilintarkastajan velvollisuudet tilinpäätöksen tilintarkastuksessa

Tavoitteenamme on hankkia kohtuullinen varmuus siitä, onko tilinpäätöksessä kokonaisuutena väärinkäytöksestä tai

virheestä johtuvaa olennaista virheellisyttä, sekä antaa tilintarkastuskertomus, joka sisältää lausuntomme. Kohtuullinen varmuus on korkea varmuustaso, mutta se ei ole tae siitä, että olennainen virheellisyys aina havaitaan hyvän tilintarkastustavan mukaisesti suoritettavassa tilintarkastuksessa. Virheellisyksiä voi aiheutua väärinkäytöksestä tai virheestä, ja niiden katsotaan olevan olennaisia, jos niiden yksin tai yhdessä voisi kohtuudella odottaa vaikuttavan taloudellisiin päätöksiin, joita käyttäjät tekevät tilinpäätöksen perusteella.

Hyvän tilintarkastustavan mukaiseen tilintarkastukseen kuuluu, että käytämme ammatillista harkintaa ja säilytämme ammatillisen skeptisyyden koko tilintarkastuksen ajan.

Kommunikoimme hallintoelinten kanssa muun muassa tilintarkastuksen suunnittelusta laajuudesta ja ajoituksesta sekä merkittävistä tilintarkastushavainnoista, mukaan lukien mahdolliset sisäisen valvonnan merkittävät puutteellisuudet, jotka tunnistamme tilintarkastuksen aikana.

Muut raportointivelvoitteet

Muu informaatio

Hallitus ja toimitusjohtaja vastaavat muusta informaatiosta. Muu informaatio käsittää toimintakertomukseen sisältyvän informaation. Tilinpäätöstä koskeva lausuntomme ei kata muuta informaatiota.

Velvollisuutenamme on lukea toimintakertomukseen sisältyvä informaatio tilinpäätöksen tilintarkastuksen yhteydessä ja tätä tehdessämme arvioida, onko toimintakertomukseen sisältyvä informaatio olennaisesti ristiriidassa tilinpäätöksen tai tilintarkastusta suoritettaessa hankkimamme tietämyksen kanssa tai vaikuttaako se muutoin olevan olennaisesti virheellistä. Velvollisuutenamme on lisäksi arvioida, onko toimintakertomus laadittu sen laatimiseen sovellettavien säännösten mukaisesti.

Lausuntonamme esitämme, että toimintakertomuksen ja tilinpäätöksen tiedot ovat yhdenmukaisia ja että toimintakertomus on laadittu toimintakertomuksen laatimiseen sovellettavien säännösten mukaisesti.


Jos teemme suorittamamme työn perusteella johtopäätöksen, että toimintakertomukseen sisältyvässä informaatiossa on olennainen virheellisyys, meidän on raportoitava tästä seikasta. Meillä ei ole tämän asian suhteen raportoitavaa.

Turussa 26. päivänä huhtikuuta 2021

PricewaterhouseCoopers Oy
Tilintarkastusyhteisö



Mika Kaarisalo, KHT





TS-YHTYMÄ