



2022  
TS-YHTYMÄ  
*vuosikertomus*

TURUN SANOMAT

Bank



AGDES





Lokakuu 2022



Vuosikertomuksen kuvissa välähdyksiä Turun Kauppatorin remontin viimeisistä vaiheista vuonna 2022. Yllä kuva joulukuulta 2017, kun remonttia ei vielä ollut aloitettu.

## Sisältö

<b>Avainlukuja</b> .....	4
<b>Yhtiön organisaatio, johto ja tilintarkastajat</b> .....	5
<b>Konsernin tilinpäätökseen sisältyvät yhtiöt</b> .....	7
<b>Hallituksen toimintakertomus</b> .....	8
<b>Tilinpäätös</b> .....	17
Konsernin tuloslaskelma .....	17
Konsernitase .....	19
Konsernin rahoituslaskelma .....	23
TS-Yhtymä Oy:n tuloslaskelma .....	24
TS-Yhtymä Oy:n tase .....	25
TS-Yhtymä Oy:n rahoituslaskelma .....	27
<b>Tilinpäätöksen liitetiedot</b> .....	28
<b>Tilintarkastuskertomus</b> .....	42







Helmikuu 2022

## TS-Yhtymä avainlukuja

		2018	2019	2020	2021	2022
Liikevaihto	milj. €	122	116	102	103	103
Liikevoitto	milj. €	19	14	13	20	35
% liikevaihdosta	%	15,4	12,3	12,3	19,3	34,2
Tulos ennen veroja	milj. €	22	22	13	24	37
% liikevaihdosta	%	17,7	18,9	12,5	22,9	36,5
Omavaraisuusaste	%	81,7	84,5	80,9	83,2	88,1
Taseen loppusumma	milj. €	246	241	244	240	241
Henkilöstö yhteensä		1 259	1 216	1 149	1 082	1 049



## Yhtiön organisaatio, johto ja tilintarkastajat

### HALLITUS

Ruola Kati, puheenjohtaja  
 Ketonen Heikki  
 Ketonen Helena  
 Ketonen Jaakko  
 Ketonen Jukka  
 Ketonen Pekka  
 Ketonen Timo  
 Kinnunen Niko, varapuheenjohtaja  
 Kinnunen Nina

### TOIMITUSJOHTAJA

Ketonen Heikki

### TILINTARKASTAJAT

PricewaterhouseCoopers Oy,  
 Tilintarkastusyhteisö

Päävastuullinen:  
 Kaarisalo Mika, KHT







## Konsernitilinpäätökseen sisältyvät yhtiöt

Yhtiö	Perustettu tai yhtymässä vuodesta	Tuotteet, toiminta	Liikevaihto, M€
TS-Yhtymä Oy	1905	Konsernin emoyhtiö, hallintopalvelut ja sijoitustoiminta	22,0
Turun Sanomat Oy	2013	Sanomalehti, digitaalinen viestintä, painopalvelut	35,3
Hansaprint Oy	1996	Painopalvelut	18,7
Salon Seudun Sanomat Oy	1988	Sanomalehti, painopalvelut	17,6
Lounais-Suomen Tietojakelu Oy	2014	Jakelupalvelut	16,0
Newprint Oy	2009	Arkkipainotoiminta	4,8
Priimus Media Oy	2006	Paikallislehtien kustantaminen	3,1
Varsinais-Suomen Tietojakelu Oy	2011	Jakelupalvelut	2,3
Turun Tietotarjonta Oy	1980	Kaupunkilehti, kustannustoiminta	1,6
Uudenkaupungin Sanomat Oy	1988	Sanomalehti	1,5
Hermes Investment S.a.r.l.	2014	Sijoitustoiminta	0,6
Kiinteistö Oy Örninkatu 14	2014	Kiinteistön hallinta	0,6
Artukaisten Kiinteistö- ja Huoltopalvelu Oy (1-4/2022)	2014	Kiinteistö- ja huoltopalvelut	0,6
TS-Group Hungary KFT	2004	Kiinteistön hallinta	0,2
Kiinteistö Oy Turun Pläkkäri	1991	Kiinteistön hallinta	0,1
Pansiontien Telakka ja Marina Oy	2014	Keskinäinen kiinteistöosakeyhtiö	0,1
Oy J. Österblad Ab	2017	Kiinteistön hallinta	0,1
Hansaprint AB	1999	Sijoitustoiminta	0,0
Salon Aleradio Oy	1993	Paikallisradiotoiminta	0,0





# Toimintakertomus

## Hallituksen toimintakertomus

TILIKAUDELTA 1.1. – 31.12.2022

### Yleistä toimialasta

Vuonna 2022 mediamainontaan Suomessa käytettiin yhteensä 1.328 m€. Mediamainonnan määrä nousi 4,1 % edellisvuoteen verrattuna. Sanomalehtimainonnan osuus pienestä mainoskakusta oli perinteisen mediaryhmäjaottelun mukaan 13 % ja verkkomainonnan sisältävänä 24 %. Tiedot perustuvat Kantar TNS Oy:n mediaseurantaan.

Graafisen teollisuuden volyymikehitys on ollut vuosia laskeva. Myös sekä yritysten että henkilöstön määrä graafisella alalla ovat jatkaneet laskuaan jo pitkään.

Osakemarkkinoilla vuosi 2022 oli laskuvuosi. Osakemarkkinoille epävarmuutta loivat Venäjän aloittama hyökkäyssota, kohonneet energianhinnat, nopeasti kohonnut korkotaso ja inflaatio sekä loppuvuonna myös taantumun uhka. Rahamarkkinoiden ja vakavaraisten yrityslainojen korkotasot nousivat vuoden aikana kohonneen korkotason myötä, mutta inflaatio huomioiden tuottotaso jäi edelleen matalaksi.

### TS-Yhtymä

#### Olennaiset tapahtumat tilikaudella ja konsernirakenteen muutokset

TS-Yhtymä Oy myi tilikauden aikana Vantaalla sijaitsevan kiinteistön ja kirjasi tästä merkittävän myyntivoiton.

Arazzo Oy sulautui Hansaprint Oy:hyn 1.1.2022 ja Artukaisten Kiinteistö- ja huoltopalvelu Oy sulautui TS-Yhtymä Oy:hyn 1.5.2022.

#### Konsernin liiketoiminta

TS-Yhtymän vuoden 2022 liikevaihto oli 102,6 m€ (102,8). Viestinnän osuus konsernin liikevaihdosta oli 54,8 % (54,0), painopalveluiden 21,9 % (21,2), sijoit-

tustoiminnan 19,5 % (18,0) ja palveluiden 3,8 % (6,8). Konsernin henkilöstö keskimäärin vuonna 2022 oli 1 049 (1 082) ja henkilöstökulut 37,3 m€ (37,5). Päätyneen tilikauden investoinnit olivat 1,2 m€ (1,6). Suunnitelman mukaiset poistot ja arvonalennukset olivat 5,6 m€ (6,3) ja liikevoitto 35,0 m€ (19,8). Nettorahoituserät olivat 2,4 m€ (3,7).

Konsernin tilikauden tulos oli 29,5 m€ (18,7). Konserni on vakavarainen omavaraisuusasteen ollessa edelleen selvästi yli 80 %.

### Emoyhtiö

#### TS-Yhtymä Oy

Emoyhtiön liiketoiminta koostuu sijoitustoiminnasta ja palveluiden tuottamisesta konserni- ja muille yhtiöille.

Emoyhtiön liikevaihto oli 22,0 m€ (20,5). Liiketulos oli voitollinen 22,9 m€ (3,6). Yhtiön konserniavustukset nettona olivat 10,2 m€ (13,9). Tilikauden tulos oli 28,5 m€ (21,1).

### Tytärtyhtiöt

#### Turun Sanomat Oy

Turun Sanomat Oy:n tilikauden liikevaihto oli 35,3 m€ (35,4) ja liikevoitto 8,8 m€ (10,2). Yhtiö antoi konserniavustuksia 8,8m€ (10,1). Yhtiön tilikauden tulos oli 0,8 t€ (0,8 t€).

Turun Sanomien kokonaistavoittavuus vuonna 2022 oli 359 000 (KMT 2022).

#### Hansaprint Oy

Yhtiön liikevaihto oli 18,7 m€ (18,5). Kysynnän heikentymisen sekä paperin ja muiden kustannusten voimak-

kaan nousun vuoksi yhtiön liiketulos jäi tappiolliseksi -1,1 m€ (0,2). Yhtiö sai konserniavustusta 1,5 m€ (0,4). Yhtiön tulos oli 0,3 m€ (0,6).

#### Lounais-Suomen Tietojakelu Oy

Lounais-Suomen Tietojakelu Oy hoitaa sanomalehtien varhaisjakelua Turun alueella 25 kunnassa jakelun kattaessa 270 000 taloutta. Sanomalehtien lisäksi varhaisjakelussa on jaettu myös osoitteellisia kirjelahetyksiä, pienpaketteja ja lehtiä. Yhtiön liikevaihto oli 16,0 m€ (16,4) ja liikevoitto 534,8 t€ (1 234,6). Yhtiö antoi konserniavustusta 525 t€ (1 204) ja sen tilikauden tulos oli 11,0 t€ (19,0).

Yhtiön jakelutoiminnassa on huomioitu ympäristönäkökohdat, mm. yhtiön omat jakeluautot ovat hybridejä.

#### Salon Seudun Sanomat Oy

Salon Seudun Sanomat Oy:n liikevaihto oli 17,5 m€ (16,1) ja liikevoitto 1,7 m€ (1,7). Yhtiö antoi konserniavustusta 1,0 m€ (1,4) ja sen tilikauden tulos oli 0,8 m€ (0,2).

Yhtiö on koko tilikauden ajan painanut kaikki konsernin julkaisemat sanomalehdet.

#### Varsinais-Suomen Tietojakelu Oy

Varsinais-Suomen Tietojakelu Oy hoitaa sanomalehtien varhaisjakelua Salon alueen 34 000 talouteen. Sanomalehtien lisäksi varhaisjakelussa on jaettu myös osoitteellisia kirjelahetyksiä, pienpaketteja ja lehtiä. Yhtiön tilikauden bruttotulos oli 2,3 m€ (2,4) ja liikevoitto 263 t€ (411). Yhtiö antoi konserniavustusta 232 t€ (381). Yhtiön tilikauden tulos oli 30,9 t€ (28,2).

Yhtiön jakelutoiminnassa on huomioitu ympäristönäkökohdat, mm. yhtiön omat jakeluautot ovat hybridejä.

#### Newprint Oy

Pääasiassa arkkipainotoimintaa harjoittavan Newprint Oy:n bruttotulos vuonna 2022 oli 2,6 m€ (2,8) ja liikevoitto 280,7 t€ (437,6). Tilikauden tulos oli 212,0 t€ (365,0).

#### Turun Tietotarjonta Oy

Aamuset-lehteä kustantavan Turun Tietotarjonta Oy:n bruttotulos oli 0,8 m€ (0,8). Yhtiön liiketulos oli -22,5 t€ (22,8). Yhtiö sai konserniavustusta 18,5 t€ (-27,5). Yhtiön tilikauden tulos oli -2,4 t€ (-34,3).

#### Olennaiset tapahtumat tilikauden päättymisen jälkeen

Ei olennaisia tapahtumia tilikauden päättymisen jälkeen.

#### Alkaneen vuoden näkymät

Vuosi on alkanut hyvin epävarmoissa merkeissä. Venäjän Ukrainassa käymän sodan aiheuttaman energian hinnannousun ja elinkustannusten nopean nousun seurauksena talous on ajautumassa alkaneena vuonna lievään taantumaa. Kuluttajien ostovoiman heikkeneminen sekä yleinen talouden epävarmuus näkyy useilla toimialoilla kysynnän laskuna mikä myös ennakoi mainonnan vähentymistä alkuvuonna. Korkotason nousu lisää myös epävarmuutta sijoitusrahoitusmarkkinoilla. Ukrainan sota pakotteineen on leikannut merkittävän osan maailmantalouden tälle vuodelle ennakoidusta kasvusta.

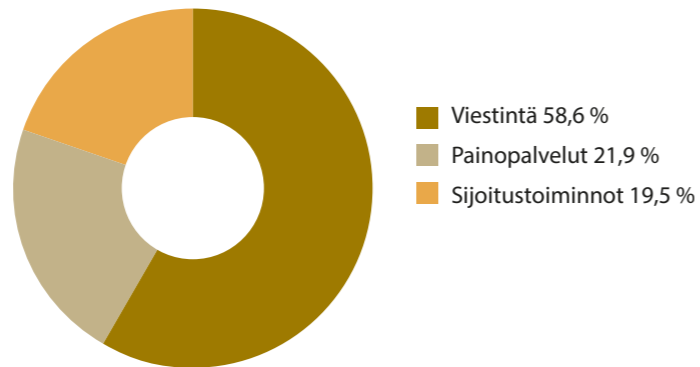
Talouden epävarmuus saattaa alkaneena vuonna vaikuttaa sanomalehtien ilmoitusmyyntiin ja levikkimyyntiin.

Painopalvelutoimialalla paperien korkea hintataso sekä kohonneet kustannukset yhdessä talouden epävar-



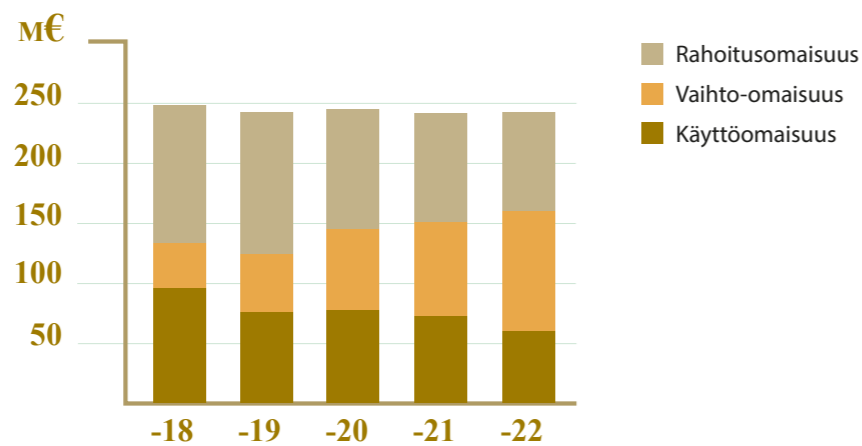
# TS-Yhtymän liikevaihto toimialoittain

## TILIKAUSI 2022



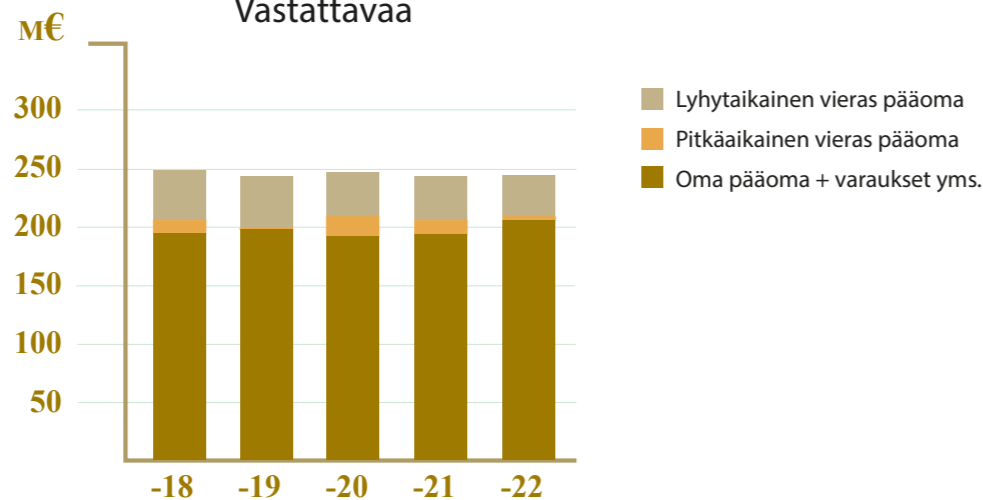
## TS-YHTYMÄN TASE

### Vastaavaa



## TS-YHTYMÄN TASE

### Vastattavaa



muuden kanssa vähentävät kysyntää, mikä heikentää entisestään alan näkymiä.

Sijoitusmarkkinoiden epävarmuus vaikuttaa myös konsernin sijoitustoiminnan tulokseen.

### Tutkimus- ja kehitystoiminta

Tutkimus- ja tuotekehitystoiminta on osa yhtymän liiketoimintaa ja siitä aiheutuvat kustannukset vähennetään normaaleina vuosikuluina.

### Arvio toiminnan merkittävimmistä riskeistä ja epävarmuustekijöistä

TS-Yhtymällä ei ole merkittäviä konserniyhtiöiden toimintaan vaikuttavia riskejä edelleen hyvän taloudellisen tilanteen, korkean omavaraisuusasteen, asiakaskunnan rakenteen ja kattavan vakuutusturvan vuoksi.

Sanomalehtien ilmoitus- ja levikkimyyntin kehitystä vallitsevan epävarmuuden aikana on vaikea arvioida.

Painotoimialan jakelukustannusten ja paperihintojen korkeat hinnankorotukset ovat akuutti uhka toimialan volyymikehitykselle. Paperitehtaiden kapasiteettileikkauksista johtuen paperilaatujen toimitusajat ovat pitkiä, mikä vaikeuttaa tuotannon suunnittelua ja uusmyyntiä.

Osakemarkkinoilla voimakkaat liikkeet ovat vallitsevassa epävarmuuden aikana mahdollisia ja sijoitusten rakennetta tarkastellaan markkinatilanteen mukaan.

### Ympäristövastuu

TS-Yhtymässä panostetaan vastuulliseen ympäristöasioiden hoitoon ja kestäväan kehitykseen.

Pyrimme aktiivisesti saavuttamaan paremman tason kuin lainsäädäntö ja viranomaismääräykset edellyttävät.

Tuotantoprosessit täyttävät kaikki ympäristövaatimukset. Otamme materiaalivalinnoissa, jakeluautovalinnoissamme ja muussakin toiminnassamme huomioon ympäristöseikat ja etsimme uusia vähemmän ympäristöä kuormittavia vaihtoehtoja. Jätteet lajitellaan jo syntypaikoillaan ja kierrätetään uudelleen hyötykäyttöön. Uskomme, että ympäristöä säästävää toimintaa on myös liiketaloudellisesti kannattavaa.

### Hallinto ja tilintarkastajat

Yhtiön hallituksen jäsenet ovat Kati Ruola (puheenjohtaja), Niko Kinnunen (varapuheenjohtaja), Heikki Ketonen, Helena Ketonen, Jaakko Ketonen, Jukka Ketonen, Pekka Ketonen, Timo Ketonen, ja Nina Kinnunen.

Tilintarkastajana on toiminut tilintarkastusyhteisö PricewaterhouseCoopers Oy, päävastuullisena tilintarkastajana Mika Kaarisalo, KHT.

Yhtiön toimitusjohtajana on toiminut Heikki Ketonen.

### Tunnusluvut liiketoiminnasta sekä taloudellisesta asemasta ja tuloksesta

	2022		2021		2020	
	konserni	emo	konserni	emo	konserni	emo
Liikevaihto, m€	102,6	22,0	102,8	20,5	101,9	24,3
Liikevoitto, m€	35,0	22,9	19,8	3,6	12,5	2,7
Liikevoitto-%	34,2	104,5	19,3	17,7	12,3	11,0
Omavaraisuusaste %	88,1	88,4	83,2	83,4	80,9	79,6



## Osakkeet

2022	2021
320 754 kpl	320 754 kpl

Kaikilla osakkeilla on yhtäläinen ääni- ja osinko-oikeus ja niitä koskee yhtiöjärjestyksen mukainen lunastuslauseke.

## Henkilöstöä koskevat tiedot

Konsernin palveluksessa oli vuonna 2022 keskimäärin 1 049 henkilöä.

Vuosittain henkilöstöluvut jakaantuvat konsernin ja emoyhtiön osalta seuraavasti:

2022		2021		2020	
konserni	emo	konserni	emo	konserni	emo
1 049	57	1 082	36	1 149	38

## Yhtymän henkilökustannukset, m€

2022		2021		2020	
konserni	emo	konserni	emo	konserni	emo
37,3	3,1	37,5	2,1	39,0	2,1

## Voittovarojen käyttöesitys

Emoyhtiön voitonjakokelpoiset varat ovat 192 351 006,14 euroa, josta tilikauden voitto on 28 504 935,37 euroa.

Hallitus esittää, että voitonjakokelpoiset varat käytetään seuraavasti:

Osinkoa jaetaan 55 euroa / osake eli yhteensä..... 17 627 940,00 euroa

Omaan pääomaan jätetään..... 174 723 066,14 euroa

Yhteensä..... 192 351 006,14 euroa

Yhtiön taloudellisessa asemassa ei tilikauden päättymisen jälkeen ole tapahtunut olennaisia muutoksia. Yhtiön maksuvalmius on hyvä eikä ehdotettu voitonjako hallituksen näkemyksen mukaan vaaranna yhtiön maksukykyä.

Turussa 18. päivänä huhtikuuta 2023



Heikki Ketonen  
toimitusjohtaja



Kati Ruola  
hallituksen puheenjohtaja



Jaakko Ketonen  
hallituksen jäsen



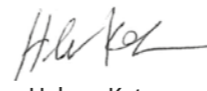
Jukka Ketonen  
hallituksen jäsen



Pekka Ketonen  
hallituksen jäsen




Timo Ketonen  
hallituksen jäsen



Helena Ketonen  
hallituksen jäsen



Niko Kinnunen  
varapuheenjohtaja



Nina Kinnunen  
hallituksen jäsen

TILINPÄÄTÖSMERKINTÄ

Suoritetusta tilintarkastuksesta on tänään annettu tilintarkastuskertomus.

Turussa 25. päivänä huhtikuuta 2023

PricewaterhouseCoopers Oy  
Tilintarkastusyhteisö



Mika Kaarisalo  
KHT



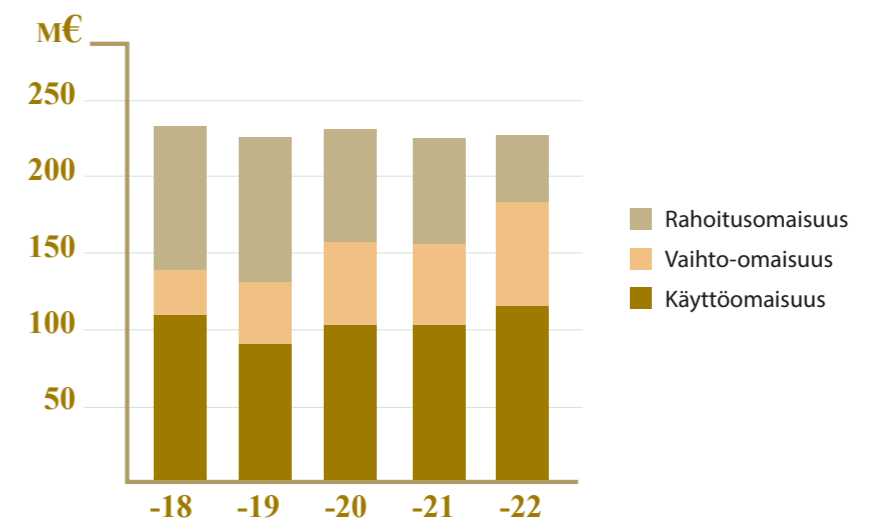




Syyskuu 2022

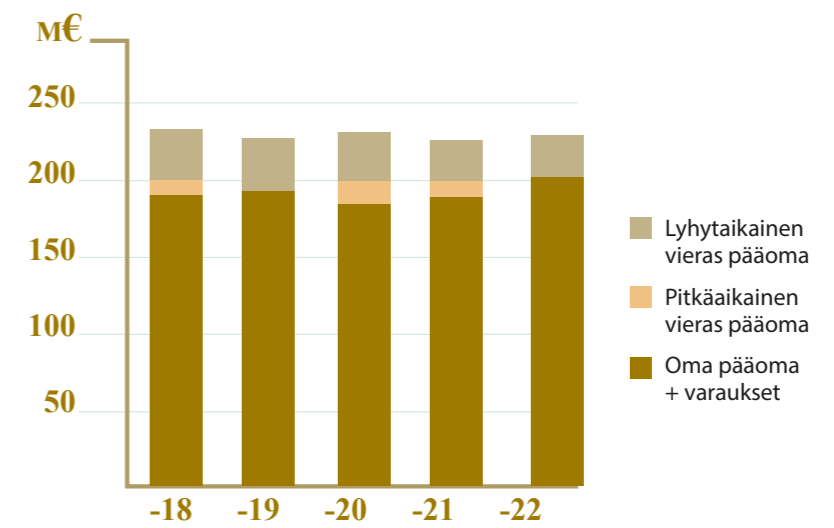
### TS-YHTYMÄ OY:N TASE

Vastaavaa



### TS-YHTYMÄ OY:N TASE

Vastattavaa







# Tilinpäätös

## KONSERNIN TULOSLASKELMA

1000 €	Liitetieto	1.1.–31.12.2022	1.1.–31.12.2021
<b>LIKEVAIHTO</b>	<b>1</b>	<b>102 593</b>	<b>102 844</b>
Valmisteveraston lisäys (+) ja vähennys (-)		23	33
Valmistus omaan käyttöön		0	2
Liiketoiminnan muut tuotot	2	25 443	2 095
Materiaalit ja palvelut	3	-31 824	-25 710
Henkilöstökulut	4	-37 275	-37 521
Poistot ja arvonalentumiset	5	-5 622	-6 293
Liiketoiminnan muut kulut	6	-18 282	-15 800
Osuus osakkuusyhtiöiden tuloksesta		-10	173
<b>LIKEVOITTO (-TAPPIO)</b>		<b>35 047</b>	<b>19 823</b>
Rahoitustuotot ja -kulut	7	2 426	3 713
<b>VOITTO (TAPPIO) ENNEN SATUNNAISIA ERIÄ</b>		<b>37 472</b>	<b>23 536</b>
Tuloverot	9	-7 871	-4 761
Vähemmistöosuus		-68	-118
<b>TILIKAUDEN VOITTO (TAPPIO)</b>		<b>29 533</b>	<b>18 657</b>







## KONSERNITASE

1000 €	Liitetieto	1.1.–31.12.2022	1.1.–31.12.2021
<b>VASTAAVAA</b>			
<b>PYSYVÄT VASTAAVAT</b>			
Aineettomat hyödykkeet	10	886	1 074
Aineelliset hyödykkeet	11	39 616	52 118
Sijoitukset	12	18 527	19 173
<b>PYSYVÄT VASTAAVAT YHTEENSÄ</b>		<b>59 029</b>	<b>72 364</b>
<b>VAIHTUVAT VASTAAVAT</b>			
Vaihto-omaisuus	13	99 937	78 184
Pitkäaikaiset saamiset	14	461	440
Lyhytaikaiset saamiset	15	12 453	13 656
Rahoitusarvopaperit	16	0	0
Rahat ja pankkisaamiset		69 288	75 743
<b>VAIHTUVAT VASTAAVAT YHTEENSÄ</b>		<b>182 139</b>	<b>168 023</b>
<b>VASTAAVAA YHTEENSÄ</b>		<b>241 168</b>	<b>240 387</b>







Lokakuu 2022

## KONSERNITASE

1000 €	Liitetieto	1.1.-31.12.2022	1.1.-31.12.2021
<b>VASTATTAVAA</b>			
<b>OMA PÄÄOMA</b>			
	17		
Osakepääoma		5 404	5 404
Vararahasto		81	82
Muut rahastot		8 651	8 651
Edellisten tilikausien voitto (tappio)		159 127	158 412
Tilikauden voitto (tappio)		29 533	18 657
<b>OMA PÄÄOMA YHTEENSÄ</b>		<b>202 796</b>	<b>191 206</b>
<b>VÄHEMMISTÖSUUS</b>			
	18	775	807
<b>PAKOLLISET VARAUKSET</b>			
	20	44	47
<b>VIERAS PÄÄOMA</b>			
Pitkäaikainen vieras pääoma	21	2 533	11 725
Lyhytaikainen vieras pääoma	22	35 020	36 602
<b>VIERAS PÄÄOMA YHTEENSÄ</b>		<b>37 553</b>	<b>48 326</b>
<b>VASTATTAVAA YHTEENSÄ</b>		<b>241 168</b>	<b>240 387</b>







## KONSERNIN RAHOITUSLASKELMA

1000 €	1.1.-31.12.2022	1.1.-31.12.2021
<b>LIIKETOIMINNAN RAHAVIRTA</b>		
Asiakkailta saadut maksut	103 291	103 745
Maksut tavaroiden/palvelujen toimittajille sekä henkilöstölle	-108 441	-81 688
Liiketoiminnan rahavirta ennen rahoituseriä ja veroja	-5 150	22 057
Maksetut korot liiketoiminnasta	-145	-242
Saadut osingot liiketoiminnasta	750	394
Saadut korot liiketoiminnasta	528	361
Muut rahoituserät liiketoiminnasta	-956	-87
Maksetut verot liiketoiminnasta	-3 444	-4 595
<b>Liiketoiminnan rahavirta</b>	<b>-8 417</b>	<b>17 889</b>
<b>INVESTOINTIEN RAHAVIRTA</b>		
Investoinnit aineellisiin ja aineettomiin hyödykkeisiin	-2 516	-1 147
Aineellisten ja aineettomien hyödykkeiden luovutustulot	34 713	1 305
Ostetut tytäryhtiöosakkeet		-203
Myydyt tytäryhtiöosakkeet	0	173
Ostetut osakkuusyhtiöosakkeet		
Myydyt osakkuusyhtiöosakkeet	2	
Investoinnit muihin sijoituksiin	-18	-24
Luovutustulot muista sijoituksista	1 867	1 812
Myönnettyt lainat	-132	-360
Lainasaamisten takaisinmaksut		
Lyhytaikaisten sijoitusten lisäys / vähennys	-0	-17
<b>Investointien rahavirta</b>	<b>33 915</b>	<b>1 540</b>
<b>RAHOITUKSEN RAHAVIRTA</b>		
Lyhytaikaisten lainojen nosto	789	112
Lyhytaikaisten lainojen takaisinmaksut		-17
Lyhytaikaisten lainojen lisäys / vähennys	-7 150	-1 165
Pitkäaikaisten lainojen nostot	1 183	191
Pitkäaikaisten lainojen takaisinmaksut	-10 024	-5 356
Maksetut osingot ja muu voitonjako	-16 135	-16 134
<b>Rahoituksen rahavirta</b>	<b>-31 337</b>	<b>-22 370</b>
<b>Rahavarojen muutos</b>	<b>-5 838</b>	<b>-2 942</b>
Rahavarat, avaava tase	75 743	77 029
Rahavarojen muutos	-5 838	-2 942
Valuuttakurssien muutosten vaikutus	-617	1 655
Rahavarat tilikauden lopussa	69 288	75 743
Rahavarat, muut järjestelyt		





## TS-YHTYMÄ OY TULOSLASKELMA

1000 €	Liitetieto	1.1.-31.12.2022	1.1.-31.12.2021
<b>LIKEVAIHTO</b>	1	21 961	20 461
Valmisteveraston lisäys/vähennys		0	0
Liiketoiminnan muut tuotot	2	25 068	981
Materiaalit ja palvelut	3	-9 635	-4 630
Henkilöstökulut	4	-3 087	-2 091
Poistot ja arvonalentumiset	5	-2 849	-3 645
Liiketoiminnan muut kulut	6	-8 515	-7 462
<b>LIKEVOITTO (-TAPPIO)</b>		<b>22 943</b>	<b>3 614</b>
Rahoitustuotot ja -kulut	7	2 881	8 127
<b>VOITTO (TAPPIO) ENNEN SATUNNAISIA ERIÄ</b>		<b>25 823</b>	<b>11 741</b>
Tilinpäätössiirrot	8	10 269	13 903
Tuloverot	9	-7 588	-4 568
<b>TILIKAUDEN VOITTO (TAPPIO)</b>		<b>28 505</b>	<b>21 076</b>


## TS-YHTYMÄ OY TASE

1000 €	Liitetieto	31.12.2022	31.12.2021
<b>VASTAAVAA</b>			
<b>PYSYVÄT VASTAAVAT</b>			
Aineettomat hyödykkeet	10	223	354
Aineelliset hyödykkeet	11	26 021	38 462
Sijoitukset	12	87 677	62 991
<b>PYSYVÄT VASTAAVAT YHTEENSÄ</b>		<b>113 920</b>	<b>101 807</b>
<b>VAIHTUVAT VASTAAVAT</b>			
Vaihto-omaisuus	13	68 825	53 370
Pitkäaikaiset saamiset	14	284	288
Lyhytaikaiset saamiset	15	2 396	2 809
Rahat ja pankkisaamiset		41 612	67 300
<b>VAIHTUVAT VASTAAVAT YHTEENSÄ</b>		<b>113 116</b>	<b>123 767</b>
<b>VASTAAVAA YHTEENSÄ</b>		<b>227 036</b>	<b>225 574</b>

## TS-YHTYMÄ OY TASE

1000 €	Liitetieto	31.12.2022	31.12.2021
<b>VASTATTAVAA</b>			
<b>OMA PÄÄOMA</b>	17		
Osakepääoma		5 404	5 404
Svop-rahasto		2 747	2 747
Edellisten tilikausien voitto (tappio)		163 846	158 808
Tilikauden voitto (tappio)		28 505	21 076
<b>OMA PÄÄOMA YHTEENSÄ</b>		<b>200 502</b>	<b>188 035</b>
<b>TILINPÄÄTÖSSIIRTOJEN KERTYMÄ</b>	19		
<b>VIERAS PÄÄOMA</b>			
Pitkäaikainen vieras pääoma	21	152	10 137
Lyhytaikainen vieras pääoma	22	26 382	27 402
<b>VIERAS PÄÄOMA YHTEENSÄ</b>		<b>26 534</b>	<b>37 539</b>
<b>VASTATTAVAA YHTEENSÄ</b>		<b>227 036</b>	<b>225 574</b>

## Joulukuu 2022







Joulukuu 2022



## TS-YHTYMÄ OY RAHOITUSLASKELMA

1000 €	1.1.–31.12.2022	1.1.–31.12.2021
<b>LIIKETOIMINNAN RAHAVIRTA</b>		
Asiakkailta saadut maksut	22 389	20 814
Maksut tavaroiden/palvelujen toimittajille sekä henkilöstölle	-35 586	-14 028
Liiketoiminnan rahavirta ennen rahoituseriä ja veroja	-13 197	6 786
Maksetut korot liiketoiminnasta	-196	-231
Saadut osingot liiketoiminnasta	1 189	4 884
Saadut korot liiketoiminnasta	487	226
Muut rahoituserät liiketoiminnasta	12	-18
Maksetut verot liiketoiminnasta	-3 581	-4 124
<b>Liiketoiminnan rahavirta</b>	<b>-15 285</b>	<b>7 523</b>
<b>INVESTOINTIEN RAHAVIRTA</b>		
Investoinnit aineellisiin ja aineettomiin hyödykkeisiin	-127	-42
Aineellisten ja aineettomien hyödykkeiden luovutustulot	34 541	1 186
Ostetut tytäryhtiöosakkeet	-25 253	-4 549
Myydyt tytäryhtiöosakkeet		320
Myydyt osakkuusyhtiöosakkeet	2	
Investoinnit muihin sijoituksiin	-18	-19
Luovutustulot muista sijoituksista	1 866	1 681
Konsernitili lisäys / vähennys	1 781	-1 565
Myönnettyt lainat	-132	-360
Lainasaamisten takaisinmaksut		179
Lyhytaikaisten sijoitusten lisäys / vähennys	-8	-17
<b>Investointien rahavirta</b>	<b>12 651</b>	<b>-3 187</b>
<b>RAHOITUKSEN RAHAVIRTA</b>		
Lyhytaikaisten lainojen lisäys / vähennys	-7 150	-1 160
Pitkäaikaisten lainojen nosto		
Pitkäaikaisten lainojen takaisinmaksut	-10 000	-5 000
Maksetut osingot ja muu voitonjako	-16 034	-16 034
Saadut ja maksetut konserniavustukset	10 052	13 903
<b>Rahoituksen rahavirta</b>	<b>-23 132</b>	<b>-8 290</b>
<b>Rahavarojen muutos</b>	<b>-25 766</b>	<b>-3 954</b>
Rahavarat, avaava tase	67 300	69 548
Rahavarojen muutos	-25 766	-3 954
Valuuttakurssien muutosten vaikutus	78	1 705
Rahat ja pankkisaamiset	41 612	67 300





## TS-YHTYMÄ TILINPÄÄTÖKSEN LIITETIEDOT 31.12.2022

### TILINPÄÄTÖKSEN LAADINTAPERIAATTEET

TS-Yhtymä -konsernin emoyhtiö on TS-Yhtymä Oy, kotipaikka Turku. TS-Yhtymän konsernitilinpäätöksen jäljennökset ovat saatavissa osoitteessa Länsikaari 15, 20240 Turku.

### KONSERNITILINPÄÄTÖKSEN LAAJUUS

Konsernitilinpäätöksen on yhdistetty kaikki konserni- ja osakkuusyrietykset, kiinteistö- ja asuntoyhtiöitä sekä lepäviä yhtiöitä lukuunottamatta. Konsernitilinpäätöksestä pois jätetyt yhtiöt eivät vaikuta oikeiden ja riittävien tietojen antamiseen konsernin toiminnan tuloksesta ja taloudellisesta asemasta. Konserniin yhdistellyt yhtiöt ovat lueteltu liitetiedoissa sivulla 41.

### KONSERNITILINPÄÄTÖKSEN LASKENTAPERIAATTEET

#### Sisäinen osakeomistus

Konsernitilinpäätös on laadittu hankintamenomennelmällä. Tytäryhtiöiden hankintamenon ja hankittua osuutta vastaava oman pääoman ero on esitetty konserniliikearvona tai konsernireservinä. Konserniliikearvon poisto-aika on 5 vuotta.

#### Sisäiset liiketapahtumat ja katteet

Konsernin sisäiset liiketapahtumat, sisäisten toimitusten realisoitumattomat katteet, sisäiset saamiset ja velat samoin kuin sisäinen voitonjako on eliminoitu.

#### Vähemmistöosuudet

Vähemmistöosuudet on erotettu konsernin omasta pääomasta ja tuloksesta sekä esitetty omana eräänä.

#### Muuntoerot

Ulkomaisten konserniyhtiöiden tuloslaskelmat ja taseet on muutettu euroiksi tilinpäätöspäivän vahvistettuun kurssiin. Tytäryhtiöiden omien pääomien eliminoinnissa syntyneet muuntoerot on kirjattu omaan pääomaan.

#### Osakkuusyrietykset

Osakkuusyrietykset on yhdistelty pääomaosuusmenetelmällä, paitsi Plari Oy, jonka tuloslaskelma, tase ja liitetiedot on yhdistelty omistusoosuuden mukaisesti. Konsernin omistusoosuuden mukainen osuus osakkuusyhtiöiden tilikauden tuloksesta on esitetty rahoituserissä sekä liiketoiminnan muissa tuotoissa.

#### Rahoitusomaisuus

Rahoitusomaisuusarvopaperit on arvostettu hankintamenuon tai sitä alempaan markkinahintaan.

#### Vaihto-omaisuus

Vaihto-omaisuus on arvostettu välittömään hankintamenuon tai sitä alhaisempaan todennäköiseen luovutushintaan.

#### Käyttöomaisuus ja

#### muut pitkäaikaiset sijoitukset

Käyttöomaisuus on merkitty taseeseen hankintamenuon vähennettynä suunnitelman mukaisilla poistoilla. Suunnitelman mukaiset poistot on laskettu tasapoistoina käyttöomaisuusesineiden taloudellisen pitoajan perusteella.

Suunnitelman mukaiset poistoajat ovat:

Aineettomat oikeudet	10 vuotta
Muut pitkävaikutteiset menot	3–10 vuotta
Rakennukset	25–40 vuotta
Koneet ja kalusto	3–15 vuotta
Muut aineelliset hyödykkeet	10 vuotta
Konserniliikearvo	5 vuotta

#### Valuuttamääräiset erät

Valuuttamääräiset erät on muutettu euroiksi tilinpäätöspäivän vahvistettuun kurssiin.

#### Eläkemenojen jaksotus

Henkilöstön eläketurva yhtiöissä on hoidettu vakuutusyhtiöiden kautta.

#### Laskennalliset verovelat ja saamiset

Laskentaperiaatteena on, että laskennalliset verovelat ja -saamiset merkitään taseeseen konsernitilinpäätöksessä, mutta ei yksittäisten yhtiöiden tilinpäätöksissä.

1000 €	KONSERNI		TS-YHTYMÄ OY	
	2022	2021	2022	2021
<b>1</b>	<b>LIKEVAIHTO TOIMIALOITTAIN JA MARKKINA-ALOITTAIN</b>			
	<b>Toimialoittainen jakauma</b>			
Viestintä	56 269	55 544	94	6
Painopalvelut	22 436	21 805		
Palvelut	3 865	7 016	1 896	1 870
Sijoitustoiminnot	20 022	18 480	19 970	18 585
<b>Yhteensä</b>	<b>102 593</b>	<b>102 844</b>	<b>21 961</b>	<b>20 461</b>
	<b>Maantieteellinen jakauma</b>			
Kotimaa	96 991	97 486	21 961	20 461
Muut Pohjoismaat	4 767	4 567		
Muu Länsi-Eurooppa	684	589		
Muut maat	150	202		
<b>Yhteensä</b>	<b>102 593</b>	<b>102 844</b>	<b>21 961</b>	<b>20 461</b>
<b>2</b>	<b>LIIKETOIMINNAN MUUT TUOTOT</b>			
Käyttöomaisuuden myyntivoitot	25 167	1 068	25 044	981
Vuokrat	182	101		
Muut	90	926	24	
<b>Yhteensä</b>	<b>25 439</b>	<b>2 095</b>	<b>25 068</b>	<b>981</b>
<b>3</b>	<b>MATERIAALIT JA PALVELUT</b>			
Aineet ja tarvikkeet				
Ostot tilikauden aikana	33 993	15 485	25 090	3 996
Varaston muutos	-15 989	-3 224	-15 455	634
	<b>18 004</b>	<b>12 261</b>	<b>9 635</b>	<b>4 630</b>
Ulkopuoliset palvelut	13 820	13 450		
<b>Materiaalit ja palvelut yhteensä</b>	<b>31 824</b>	<b>25 710</b>	<b>9 635</b>	<b>4 630</b>
<b>4</b>	<b>HENKILÖSTÖN KULUT JA HENKILÖSTÖN KESKIMÄÄRÄINEN LUKUMÄÄRÄ</b>			
	<b>Henkilöstökulut</b>			
Palkat	31 395	31 540	2 690	1 810
Eläkekulut	4 917	4 906	316	235
Muut henkilösivukulut	962	1 075	80	45
<b>Yhteensä</b>	<b>37 275</b>	<b>37 521</b>	<b>3 087</b>	<b>2 091</b>
	<b>Johdon palkat ja palkkiot</b>			
Hallituksen jäsenet ja toimitusjohtaja	1 074	1 088	388	383
	<b>Henkilöstö keskimäärin</b>			
Konsernin palveluksessa tilikauden aikana keskimäärin				
Henkilöstöä	1 049	1 082	57	36
Yhteisyrityksissä	60	6		





## TS-YHTYMÄ OY / TULOSLASKELMAN LIITETIEDOT 31.12.2022

1000 €	KONSERNI		TS-YHTYMÄ OY	
	2022	2021	2022	2021
<b>5 POISTOT JA ARVONALENTUMISET</b>				
Suunnitelman mukaiset poistot	6 174	6 282	2 849	3 645
Konserniliikkeen poisto	32	11		
Arvonalennukset pysyvien vastaavien hyödykkeistä	-584			
<b>Yhteensä</b>	<b>5 622</b>	<b>6 293</b>	<b>2849</b>	<b>3 645</b>
<b>6 LIIKETOIMINNAN MUUT KULUT</b>				
<b>Tilintarkastajan palkkiot</b>				
PricewaterhouseCoopers Oy				
Lakisääteinen tilintarkastus	65	58	19	23
Veroneuvonta	138	12	138	11
Muut palkkiot	11	13	7	12
<b>Yhteensä</b>	<b>214</b>	<b>83</b>	<b>163</b>	<b>47</b>
<b>7 RAHOITUSTUOTOT JA -KULUT</b>				
<b>Osinkotuotot</b>				
Saman konsernin yrityksiltä			829	4 599
Osakkuusyrityksiltä			63	
Muilta	644	286	298	285
<b>Osinkotuotot yhteensä</b>	<b>644</b>	<b>286</b>	<b>1 189</b>	<b>4 884</b>
<b>Korkotuotot pitkäaikaisista sijoituksista</b>				
Saman konsernin yrityksiltä				0
Muilta	2	0		
<b>Muut korkotulot</b>				
Saman konsernin yrityksiltä	2	0	57	76
Muilta	575	327	481	119
<b>Korkotuotot yhteensä</b>	<b>579</b>	<b>327</b>	<b>538</b>	<b>196</b>
<b>Muut rahoitustuotot</b>				
Pääomavastikkeet	1	2		
Osakkuusyrityksiltä				
Muilta	5 471	5 219	5 446	5 212
Arvonalentumiset pysyvien vastaavien sijoituksista				
<b>Muut rahoitustuotot yhteensä</b>	<b>5 472</b>	<b>5 221</b>	<b>5 446</b>	<b>5 212</b>
<b>Rahoitustuotot yhteensä</b>	<b>6 695</b>	<b>5 833</b>	<b>7 174</b>	<b>10 291</b>
<b>Korkokulut</b>				
Saman konsernin yrityksiltä			-91	
Muille	-109	-220	-70	-210
<b>Korkokulut yhteensä</b>	<b>-109</b>	<b>-220</b>	<b>-160</b>	<b>-210</b>
<b>Muut rahoituskulut</b>				
Saman konsernin yrityksille		140		-16
Osakkuusyrityksille	-4		-4	
Muille	-4 156	-2 040	-4 129	-1 940
<b>Muut rahoituskulut yhteensä</b>	<b>-4 160</b>	<b>-1 900</b>	<b>-4 132</b>	<b>-1 955</b>
<b>Rahoituskulut yhteensä</b>	<b>-4 269</b>	<b>-2 120</b>	<b>-4 293</b>	<b>-2 165</b>



## TS-YHTYMÄ OY / TULOSLASKELMAN LIITETIEDOT 31.12.2022

1000 €	KONSERNI		TS-YHTYMÄ OY	
	2022	2021	2022	2021
<b>Rahoitustuotot ja -kulut yhteensä</b>	<b>2 426</b>	<b>3 713</b>	<b>2 881</b>	<b>8 127</b>
<b>Erään muut korko- ja rahoitustuotot sisältyy kurssivoittoja (-tappioita)</b>	<b>130</b>	<b>1 705</b>	<b>107</b>	<b>1 705</b>
<b>8 TILINPÄÄTÖSSIIRROT</b>				
tehtyjen poistojen erotus			38	
Saadut konserniavustukset			10 232	13 903
Annetut konserniavustukset				
<b>Tilinpäätössiirrot yhteensä</b>			<b>10 269</b>	<b>13 903</b>
<b>9 TULOVEROT</b>				
Tuloverot			-2 054	-2 781
Tuloverot varsinaisesta toiminnasta	-7 883	-4 703	-5 534	-1 787
Laskennallisten verojen muutos	12	-58		
<b>Yhteensä</b>	<b>-7 871</b>	<b>-4 761</b>	<b>-7 588</b>	<b>-4 568</b>
<b>10 AINEETTOMAT HYÖDYKKEET</b>				
<b>AINEETTOMAT OIKEUDET</b>				
Hankintameno 1.1.	880	566	170	180
Lisäykset				
Vähennykset		-10		-10
Siirrot erien välillä		324		
<b>Hankintameno 31.12.</b>	<b>880</b>	<b>880</b>	<b>170</b>	<b>170</b>
Kertyneet poistot ja arvonalennukset 1.1.	-349	-317	-20	-19
Poistot	-66	-32	-1	-1
<b>Kertyneet poistot ja arvonalennukset 31.12.</b>	<b>-415</b>	<b>-349</b>	<b>-21</b>	<b>-20</b>
<b>Kirjanpitoarvo 31.12.</b>	<b>465</b>	<b>531</b>	<b>149</b>	<b>150</b>
<b>LIIKKEARVO</b>				
Hankintameno 1.1.	1 047	965		
Yritysmyyntit		83		
<b>Hankintameno 31.12.</b>	<b>1 047</b>	<b>1 047</b>		
Kertyneet poistot ja arvonalennukset 1.1.	-965	-965		
Vähennysten kertyneet poistot	-83			
<b>Kertyneet poistot ja arvonalennukset 31.12.</b>	<b>-1 047</b>	<b>-965</b>		
<b>Kirjanpitoarvo 31.12.</b>	<b>0</b>	<b>83</b>		
<b>KONSERNILIIEKEARVO</b>				
Hankintameno 1.1.	12 055	11 916		
Lisäykset		162		
Vähennykset		-23		
<b>Hankintameno 31.12.</b>	<b>12 055</b>	<b>12 055</b>		
Kertyneet poistot ja arvonalennukset 1.1.	-11 904	-11 916		
Vähennysten kertyneet poistot		23		
Poistot	-32	-11		
<b>Kertyneet poistot ja arvonalennukset 31.12.</b>	<b>-11 936</b>	<b>-11 904</b>		
<b>Kirjanpitoarvo 31.12.</b>	<b>119</b>	<b>151</b>		





## TS-YHTYMÄ OY / TASEEN LIITETIEDOT 31.12.2022

1000 €	KONSERNI		TS-YHTYMÄ OY	
	2022	2021	2022	2021
<b>MUUT AINEETTOMAT HYÖDYKKEET</b>				
Hankintameno 1.1.	14 983	15 127	10 215	10 215
Lisäykset	130	51		
Vähennykset	-646		-593	
Siirrot erien välillä	88	1	1	
Yritysmyyntit		-197		
<b>Hankintameno 31.12.</b>	<b>14 555</b>	<b>14 983</b>	<b>9 623</b>	<b>10 215</b>
Kertyneet poistot ja arvonalennukset 1.1.	-14 673	-14 292	-10 011	-9 704
Vähennysten kertyneet poistot	551		546	
Siirtojen kertyneet poistot	-1		-1	
Poistot	-127	-443	-83	-307
Yritysmyyntit		62		
<b>Kertyneet poistot ja arvonalennukset 31.12.</b>	<b>-14 251</b>	<b>-14 673</b>	<b>-9 549</b>	<b>-10 011</b>
<b>Kirjanpitoarvo 31.12.</b>	<b>303</b>	<b>309</b>	<b>74</b>	<b>204</b>
<b>AINEETTOMAT HYÖDYKKEET</b>				
Hankintameno 1.1.	28 965	28 573	10 386	10 396
Lisäykset	130	213		
Vähennykset	-646	-33	-593	-10
Siirrot erien välillä	88	326	1	
Yritysmyyntit		-114		
<b>Hankintameno 31.12.</b>	<b>28 536</b>	<b>28 965</b>	<b>9 793</b>	<b>10 386</b>
Kertyneet poistot ja arvonalennukset 1.1.	-27 891	-27 490	-10 031	-9 723
Vähennysten kertyneet poistot	468	23	546	
Siirtojen kertyneet poistot	-1		-1	
Poistot	-226	-486	-84	-309
Yritysmyyntit		62		
<b>Kertyneet poistot ja arvonalennukset 31.12.</b>	<b>-27 650</b>	<b>-27 891</b>	<b>-9 571</b>	<b>-10 031</b>
<b>Kirjanpitoarvo 31.12.</b>	<b>886</b>	<b>1 074</b>	<b>223</b>	<b>354</b>
<b>11 AINEELLISET HYÖDYKKEET</b>				
<b>MAA- JA VESIALUEET OMISTETUT</b>				
Hankintameno 1.1.	8 833	8 973	5 967	6 102
Muuntoerot	-24	-4		
Vähennykset	-3 638	-135	-3 638	-135
<b>Hankintameno 31.12.</b>	<b>5 171</b>	<b>8 833</b>	<b>2 329</b>	<b>5 967</b>
<b>Kirjanpitoarvo 31.12.</b>	<b>5 171</b>	<b>8 833</b>	<b>2 329</b>	<b>5 967</b>
<b>MAA-ALUEET VUOKRAOIKEUDET</b>				
Hankintameno 1.1.	718	718	718	718
<b>Hankintameno 31.12.</b>	<b>718</b>	<b>718</b>	<b>718</b>	<b>718</b>
<b>Kirjanpitoarvo 31.12.</b>	<b>718</b>	<b>718</b>	<b>718</b>	<b>718</b>
<b>MAA- JA VESIALUEET 31.12.</b>	<b>5 888</b>	<b>9 551</b>	<b>3 047</b>	<b>6 685</b>

## TS-YHTYMÄ OY / TASEEN LIITETIEDOT 31.12.2022

1000 €	KONSERNI		TS-YHTYMÄ OY	
	2022	2021	2022	2021
<b>RAKENNUKSET JA RAKENNELMAT</b>				
Hankintameno 1.1.	120 903	121 207	106 829	107 094
Muuntoerot	-209	-38		
Lisäykset		3		3
Vähennykset	-13 199	-337	-13 199	-337
Siirrot erien välillä		69		69
<b>Hankintameno 31.12.</b>	<b>107 496</b>	<b>120 903</b>	<b>93 630</b>	<b>106 829</b>
Kertyneet poistot ja arvonalennukset 1.1.	-92 831	-89 896	-83 509	-80 783
Muuntoerot	69	13		
Vähennysten kertyneet poistot	7 542	328	7 542	328
Poistot	-2 646	-3 277	-2 505	-3 054
<b>Kertyneet poistot ja arvonalennukset 31.12.</b>	<b>-87 866</b>	<b>-92 831</b>	<b>-78 472</b>	<b>-83 509</b>
<b>Kirjanpitoarvo 31.12.</b>	<b>19 629</b>	<b>28 072</b>	<b>15 158</b>	<b>23 320</b>
<b>KONEET JA KALUSTO</b>				
Hankintameno 1.1.	53 679	54 046	-15 464	16 021
Muuntoerot	-7	-1		
Lisäykset	772	934	110	40
Vähennykset	-2 550	-1 154	-688	-591
Siirrot erien välillä	184	204	795	-5
Yritysmyyntit		-348		
<b>Hankintameno 31.12.</b>	<b>52 079</b>	<b>53 679</b>	<b>15 681</b>	<b>15 464</b>
Kertyneet poistot ja arvonalennukset 1.1.	-47 475	-46 407	-14 926	-15 229
Muuntoerot	4	1		
Vähennysten kertyneet poistot	3 056	1 086	669	555
Siirtojen kertyneet poistot	-703	5	-715	5
Poistot	-2 142	-2 505	-237	-258
Yritysmyyntit		345		
<b>Kertyneet poistot ja arvonalennukset 31.12.</b>	<b>-47 260</b>	<b>-47 475</b>	<b>-15 209</b>	<b>-14 926</b>
<b>Kirjanpitoarvo 31.12.</b>	<b>4 818</b>	<b>6 204</b>	<b>472</b>	<b>537</b>
<b>Koneiden ja laitteiden osuus kirjanpitoarvosta 31.12.</b>	<b>3 268</b>	<b>4 534</b>		
<b>MUUT AINEELLISET HYÖDYKKEET</b>				
Hankintameno 1.1.	10 656	10 676	9 940	9 961
Lisäykset				
Vähennykset	-560	-20	-560	-20
<b>Hankintameno 31.12.</b>	<b>10 096</b>	<b>10 656</b>	<b>9 380</b>	<b>9 940</b>
Kertyneet poistot ja arvonalennukset 1.1.	-2 439	-2 418	-2 020	-1 999
Vähennysten kertyneet poistot	7	4	7	4
Poistot	-23	-26	-23	-25
<b>Kertyneet poistot ja arvonalennukset 31.12.</b>	<b>-2 456</b>	<b>-2 439</b>	<b>-2 036</b>	<b>-2 020</b>
<b>Kirjanpitoarvo 31.12.</b>	<b>7 640</b>	<b>8 217</b>	<b>7 344</b>	<b>7 920</b>





## TS-YHTYMÄ OY / TASEEN LIITETIEDOT 31.12.2022

1000 €	KONSERNI		TS-YHTYMÄ OY	
	2022	2021	2022	2021
<b>ENNAKKOMAKSUT JA KESKENERÄISET HANKINNAT</b>				
Hankintameno 1.1.	73	383		69
Lisäykset	1 726	293	17	
Siirrot erien välillä	-159	-603	-17	-69
<b>Hankintameno 31.12.</b>	<b>1 640</b>	<b>73</b>	<b>0</b>	<b>0</b>
<b>Kirjanpitoarvo 31.12.</b>	<b>1 640</b>	<b>73</b>	<b>0</b>	<b>0</b>
<b>AINEELLISET HYÖDYKKEET</b>				
Hankintameno 1.1.	194 863	196 002	138 918	139 964
Muuntoerot	-240	-44		
Lisäykset	2 498	1 230	127	42
Vähennykset	-19 947	-1 646	-18 085	-1 083
Siirrot erien välillä	26	-331	777	-5
Yritysmyynti		-348		
<b>Hankintameno 31.12.</b>	<b>177 198</b>	<b>194 863</b>	<b>121 738</b>	<b>138 918</b>
Kertyneet poistot ja arvonalennukset 1.1.	-142 745	-138 720	-100 455	-98 011
Muuntoerot	73	14		
Vähennysten kertyneet poistot	10 604	1 418	8 218	887
Siirtojen kertyneet poistot	-703	5	-715	5
Poistot	-4 812	-5 807	-2 765	-3 337
Yritysmyynti		345		
<b>Kertyneet poistot ja arvonalennukset 31.12.</b>	<b>-137 582</b>	<b>-142 745</b>	<b>-95 717</b>	<b>-100 455</b>
<b>Kirjanpitoarvo 31.12.</b>	<b>39 616</b>	<b>52 118</b>	<b>26 021</b>	<b>38 462</b>
<b>12 SJOITUKSET</b>				
<b>KONSERNIOSAKKEET</b>				
Hankintameno 1.1.			44 487	40 454
Lisäykset			25 253	4 549
Vähennykset			-42	
Vähennykset		181		-336
Siirrot erien välillä		-181		-181
<b>Kirjanpitoarvo 31.12.</b>	<b>0</b>	<b>0</b>	<b>69 698</b>	<b>44 487</b>
<b>KONSERNISAAMISET KONSERNIYHTIÖILTÄ</b>				
Hankintameno 1.1.				179
Vähennykset				-179
<b>Kirjanpitoarvo 31.12.</b>	<b>0</b>	<b>0</b>	<b>0</b>	<b>0</b>
<b>OSUUDET JA SAAMISET KONSERNIYRITYKSILTÄ 31.12.</b>			<b>69 698</b>	<b>44 487</b>
<b>OSAKKUUSYHTIÖT</b>				
Hankintameno 1.1.	680	434	186	5
Vähennykset	-5		-5	
Siirrot erien välillä		181		181
Osuus osakkuusyhtiöiden tuloksista	-10	173		
Osakkuusyhtiöt tilikauden aikana saadut osingot	-106	-108		
Arvonalennukset				
<b>Kirjanpitoarvo 31.12.</b>	<b>559</b>	<b>680</b>	<b>181</b>	<b>186</b>
<b>OSUUDET JA SAAMISET OMISTUSYHTEYSYRITYKSILTÄ 31.12.</b>	<b>559</b>	<b>680</b>	<b>181</b>	<b>186</b>



## TS-YHTYMÄ OY / TASEEN LIITETIEDOT 31.12.2022

1000 €	KONSERNI		TS-YHTYMÄ OY	
	2022	2021	2022	2021
<b>MUUT OSAKKEET JA OSUUDET</b>				
Hankintameno 1.1.	12 315	12 430	12 178	12 268
Lisäykset	18	24	18	19
Vähennykset	-644	-139	-639	-109
<b>Kirjanpitoarvo 31.12.</b>	<b>11 689</b>	<b>12 315</b>	<b>11 558</b>	<b>12 178</b>
<b>PITKÄAIKAISET SJOITUKSET</b>				
Hankintameno 1.1.	5 967	5 967	5 967	5 967
Lisäykset				
Vähennykset				
<b>Kirjanpitoarvo 31.12.</b>	<b>5 967</b>	<b>5 967</b>	<b>5 967</b>	<b>5 967</b>
<b>MUUT SAAMISET</b>				
Hankintameno 1.1.	211	171	174	134
Lisäykset	100	40	100	40
Vähennykset				
<b>Kirjanpitoarvo 31.12.</b>	<b>311</b>	<b>211</b>	<b>274</b>	<b>174</b>
<b>SJOITUKSET</b>				
Hankintameno 1.1.	19 173	19 002	62 991	59 006
Lisäykset	118	64	25 371	4 609
Vähennykset	-649	-139	-686	-623
Siirrot erien välillä		181		
Osuus osakkuusyhtiöiden tuloksista	-10	173		
Osakkuusyhtiöt, tilikauden aikana saadut osingot	-106	-108		
Arvonalennukset				
<b>Sijoitukset 31.12.</b>	<b>18 527</b>	<b>19 173</b>	<b>87 677</b>	<b>62 991</b>
<b>13 VAIHTO-OMAISUUS</b>				
Aineet ja tarvikkeet	2 361	1 826	18	15
Keskeneräiset tuotteet	122	158		
Valmiit tuotteet/tavarat	568	509	0	1
Muu vaihto-omaisuus	96 886	75 691	68 806	53 355
	99 937	78 184	68 825	53 370
<b>VAIHTO-OMAISUUTEEN SISÄLTÄVÄT ARVOPAPERIT</b>				
Jälleenhankintahinta	141 965	121 791	107 414	92 242
Kirjanpitoarvo	96 886	78 058	68 806	53 355
Erotus	45 079	43 733	38 608	38 888
<b>14 PITKÄAIKAISET SAAMISET</b>				
Muilta				
Lainasaamiset	284	288	284	288
Siirtosaamiset	46			
Muut saamiset	330	288	284	288
Laskennalliset verosaamiset konsernitaseessa (ei erillisyhtiöiden taseissa)	131	152		
<b>Pitkäaikaiset saamiset yhteensä</b>	<b>461</b>	<b>440</b>	<b>284</b>	<b>288</b>





## TS-YHTYMÄ OY / TASEEN LIITETIEDOT 31.12.2022

1000 €	KONSERNI		TS-YHTYMÄ OY	
	2022	2021	2022	2021
Laskennalliset verosaamiset				
Konserniyritysten omaisiin taseisiin sisältyvät yhdistelytoimenpiteet	122	142		
Vahvistetut tappiot	9	9		
Muut jaksotuserot	2 786	2 315		
	2 917	2 466		
<b>15 LYHYTAIKAISET SAAMISET</b>				
Myyntisaamiset	10 719	11 102	754	957
Saamiset saman konserniin kuuluvalta yrityksiltä				
Myyntisaamiset konserniyhtiöiltä			3	2
Lainasaamiset konserniyhtiöiltä			667	1 024
Siirtosaamiset konserniyhtiöiltä			180	0
Saamiset konserniyhtiöiltä			850	1 026
Saamiset omistusyhteisyrityksiltä				
Myyntisaamiset		10		
Muut saamiset		4		2
Saamiset omistusyhteisyrityksiltä		14		2
Lainasaamiset	37	36	36	32
Lainasaamiset lähipiiriltä	182	142	182	142
Muut saamiset	148	19		
Siirtosaamiset	1 367	2 344	574	650
<b>Lyhytaikaiset saamiset yhteensä</b>	<b>12 453</b>	<b>13 656</b>	<b>2 396</b>	<b>2 809</b>
<b>SIIRTOSAAMISTEN OLENNAISET ERÄT</b>				
Lähdeveronhyvityssaamiset	104	94	104	94
Jaksotetut henkilösivukulut	4	625	1	1
Jaksotetut verot	21	307		
Korot	233	182	233	182
Vuosihyvitykset				
Muut siirtosaamiset	1 005	1 135	236	372
	1 367	2 344	574	650
<b>HALLITUKSEN JA TOIMITUSJOHTAJAN ELÄKESITOUKSET</b>				
Konserniyhtiöissä hallitusten jäsenten ja toimitusjohtajien eläkeikä on konsernissa työskentelevien osalta 60–68 vuotta				
<b>16 RAHOITUSARVOPAPERIT</b>				
<b>RAHOITUSOMAISUUSARVOPAPERIT</b>				
Jälleenhankintahinta				
Kirjanpitoarvo				
Erotus				
<b>17 OMA PÄÄOMA</b>				
<b>Sidottu oma pääoma</b>				
Osakepääoma 1.1.	5 404	5 404	5 404	5 404
<b>Osakepääoma 31.12.</b>	<b>5 404</b>	<b>5 404</b>	<b>5 404</b>	<b>5 404</b>
Vararahasto 1.1.	82	82		
Muuntoero	0	0		
Siirrot erien välillä				
<b>Vararahasto 31.12.</b>	<b>81</b>	<b>82</b>		

## TS-YHTYMÄ OY / TASEEN LIITETIEDOT 31.12.2022

1000 €	KONSERNI		TS-YHTYMÄ OY	
	2022	2021	2022	2021
<b>Sidottu oma pääoma yhteensä</b>	<b>5 485</b>	<b>5 485</b>	<b>5 404</b>	<b>5 404</b>
<b>Vapaa oma pääoma</b>				
SVOP-rahasto 1.1.	8 645	8 645	2 747	2 747
Siirrot erien välillä				
<b>SVOP-rahasto 31.12.</b>	<b>8 645</b>	<b>8 645</b>	<b>2 747</b>	<b>2 747</b>
Muut rahastot 1.1.	6	6		
<b>Muut rahastot 31.12.</b>	<b>6</b>	<b>6</b>		
<b>VOITTOVARAT</b>				
Voitto edellisiltä tilikaudelta 1.1.	177 069	174 677	179 884	174 845
Muuntoerot	-1 821	-250		
Osingonjako	-16 038	-16 038	-16 038	-16 038
Voittovarad ed. tilik.muutos	-83	23		
<b>Voitto edellisiltä tilikaudelta 31.12.</b>	<b>159 127</b>	<b>158 412</b>	<b>163 846</b>	<b>158 808</b>
<b>Tilikauden voitto/tappio</b>	<b>29 533</b>	<b>18 657</b>	<b>28 505</b>	<b>21 076</b>
<b>Voittovarad yhteensä 31.12.</b>	<b>188 660</b>	<b>177 069</b>	<b>192 351</b>	<b>179 884</b>
<b>Vapaa oma pääoma yhteensä</b>	<b>197 311</b>	<b>185 721</b>	<b>195 098</b>	<b>182 631</b>
<b>Oma pääoma yhteensä</b>	<b>202 796</b>	<b>191 206</b>	<b>200 502</b>	<b>188 035</b>
<b>LASKELMA JAKOKELPOISESTA OMASTA PÄÄOMASTA 31.12.</b>				
Muut rahastot	6	6		
Muuntoerot	2 944	1 138		
Voitto edellisiltä tilikaudelta	159 127	158 412	163 846	158 808
Tilikauden voitto	29 533	18 657	28 505	21 076
- Kertyneestä poistoerosta ja vapaaehtoisista varauksista omaan pääomaan merkitty osuus	-5 241	-5 373		
<b>Yhteensä</b>	<b>186 370</b>	<b>172 841</b>	<b>192 351</b>	<b>179 884</b>

## Yhtiön osakepääoma jakautuu osakelajeittain seuraavasti

	2022		2021	
A-sarja (1 ääni/osake)	320 754 kpl	5 404 t€	320 754 kpl	5 404 t€





TS-YHTYMÄ OY / TASEEN LIITETIEDOT 31.12.2022

1000 €	KONSERNI		TS-YHTYMÄ OY	
	2022	2021	2022	2021
<b>18 VÄHEMMISTÖOSUUS</b>				
Vähemmistöosuus kauden alussa	807	791		
Osingonjako	-101	-101		
Vähemmistön osuus tilikauden tuloksesta	68	118		
<b>Vähemmistöosuus</b>	<b>775</b>	<b>807</b>		
<b>19 TILINPÄÄTÖSSIIRTOJEN KERTYMÄ</b>				
Tilinpäätössiirtojen kertymä emoyhtiössä muodostuu kertyneestä poistoerosta.				
<b>20 PAKOLLISET VARAUKSET</b>				
Työttömyyseläkevaraus	44	47		
<b>VIERAS PÄÄOMA</b>				
<b>21 PITKÄAIKAINEN VIERAS PÄÄOMA</b>				
Velat muille				
Pääomalainat				
Lainat rahoituslaitoksilta	1 060	10 234		10 000
Vuokravakuudet	154	139	152	137
Laskennallinen verovelka	1 319	1 352		
Konserniyritysten omiin taseisiin sisältyvät yhdistelytoimenpiteet	9	9		
Tilinpäätössiirrot	1 310	1 343		
	<b>1 319</b>	<b>1 352</b>		
<b>Pitkäaikainen vieras pääoma yhteensä</b>	<b>2 533</b>	<b>11 725</b>	<b>152</b>	<b>10 137</b>
<b>22 LYHYTAIKAINEN VIERAS PÄÄOMA</b>				
Velat saman konserniin kuuluville yrityksille				
Ostovelat		-7	0	
Siirtovelat			42	40
Muut lyhytaikaiset velat			12 770	11 019
		-7	12 813	11 059
Velat omistusyhteisyrityksille				
Ostovelat		5		
		5		



TS-YHTYMÄ OY / TASEEN LIITETIEDOT 31.12.2022

1000 €	KONSERNI		TS-YHTYMÄ OY	
	2022	2021	2022	2021
Velat muille				
Lainat rahoituslaitoksilta	1 182	305		
Saadut ennakot	10 007	9 475	210	163
Ostovelat	3 589	3 008	830	693
Muut velat	7 946	15 420	6 183	13 372
Siirtovelat	12 296	8 395	6 346	2 115
	<b>35 020</b>	<b>36 604</b>	<b>13 569</b>	<b>16 343</b>
<b>Lyhytaikainen vieras pääoma</b>	<b>35 020</b>	<b>36 602</b>	<b>26 382</b>	<b>27 402</b>
<b>SIIRTOVELKOJEN OLENNAISET ERÄT</b>				
Henkilöstökulujaksotukset	6 082	6 075	565	261
Korot		36		35
Verot	5 803	1 643	5 589	1 612
Muut	411	642	235	247
	<b>12 296</b>	<b>8 395</b>	<b>6 388</b>	<b>2 155</b>
<b>VAKUUDET JA VASTUUSITOUMUKSET</b>				
Rahalaitoslainat, vakuutena kiinteistökiinnityksiä		10 000		10 000
<b>Rahalaitoslainat</b>		<b>10 000</b>		<b>10 000</b>
<b>Velat, joiden vakuudeksi on annettu kiinnityksiä ja osakkeita</b>		<b>10 000</b>		<b>10 000</b>
<b>Lainojen vakuudeksi annetut kiinnitykset ja osakkeet</b>				
Rahalaitoslainojen vakuudeksi annetut kiinteistökiinnitykset	13 960	32 376	13 960	32 051
<b>Vakuudeksi annetut kiinteistökiinnitykset</b>	<b>13 960</b>	<b>32 376</b>	<b>13 960</b>	<b>32 051</b>
<b>LAINOJEN VAKUUDEKSI ANNETUT KIINNITYKSET JA OSAKKEET</b>	<b>13 960</b>	<b>32 376</b>	<b>13 960</b>	<b>32 051</b>
<b>Omasta puolesta annetut vakuudet</b>				
Kiinteistökiinnitykset	14 090	32 182	14 029	32 121
<b>Omasta puolesta annetut vakuudet</b>	<b>14 090</b>	<b>32 182</b>	<b>14 029</b>	<b>32 121</b>
<b>Tytär- ja muiden konserniyhtiöiden puolesta annetut vakuudet</b>				
Takaukset	43	43	43	43
<b>Tytär- ja muiden konserniyhtiöiden puolesta annetut vakuudet</b>	<b>43</b>	<b>43</b>	<b>43</b>	<b>43</b>
<b>Omistusyhteisyritysten puolesta annetut vakuudet</b>				
Muiden puolesta annetut Takaukset		3		3
<b>Muiden puolesta annetut</b>		<b>3</b>		<b>3</b>
<b>Annetut vakuudet</b>	<b>14 133</b>	<b>32 327</b>	<b>14 072</b>	<b>32 166</b>





TS-YHTYMÄ OY / TASEEN LIITETIEDOT 31.12.2022

1000 €	KONSERNI		TS-YHTYMÄ OY	
	2022	2021	2022	2021
<b>Vastuusitoumukset ja muut vastuut</b>				
<b>Shekkilimiittisopimukset</b>				
Myönnetyn limiitin kokonaismäärä	10 000	10 000	10 000	10 000
Alle yhden vuoden sisällä erääntyvät leasingvastuut	69	119		
1-5 vuoden sisällä erääntyvät leasingvastuut	163	258		
Myöhemmin erääntyvät leasingvastuut	34			
<b>Leasingvastuut</b>	<b>266</b>	<b>377</b>		
Alle yhden vuoden sisällä erääntyneet vuokravastuut	111	373	40	41
1-5 vuoden sisällä erääntyvät vuokravastuut	606	757	162	149
Myöhemmin erääntyvät vuokravastuut	947	917	481	479
<b>Muut vuokravastuut</b>	<b>1 664</b>	<b>2 047</b>	<b>683</b>	<b>669</b>
<b>Vastuusitoumukset ja muut vastuut</b>	<b>11 929</b>	<b>12 424</b>	<b>10 683</b>	<b>10 669</b>

TS-YHTYMÄ OY / TASEEN LIITETIEDOT 31.12.2022

OSAKKEET JA OSUUDET

	Konsernin omistusosuus-%	Emoyhtiön omistusosuus-%
<b>KONSERNIYRITYKSET</b>		
Hansaprint AB, Ruotsi	100,00	100,00
Hansaprint Oy, Turku	100,00	100,00
Hermes Investment S.a.r.l., Luxemburg	100,00	100,00
Kiinteistö Oy Turun Pläkkäri, Turku	100,00	100,00
Kiinteistöosakeyhtiö Örninkatu 14, Salo	100,00	100,00
Lounais-Suomen Tietojakelu Oy, Turku	100,00	100,00
Newprint Oy, Raisio	66,50	66,50
OY J. Österblad AB, Turku	83,63	83,63
Pansiontien Telakka ja Marina Oy, Turku	78,94	78,94
Priimus Media Oy, Loimaa	100,00	100,00
Salon Alueradio Oy, Salo	91,59	
Salon Seudun Sanomat Oy, Salo	100,00	100,00
TS-Group Hungary Kft, Unkari	100,00	100,00
Turun Sanomat Oy, Turku	100,00	100,00
Turun Tietotarjonta Oy, Turku	100,00	100,00
Uudenkaupungin Sanomat Oy, Uusikaupunki	97,58	
Varsinais-Suomen Tietojakelu Oy, Turku	100,00	100,00

OSAKKUUSYRITYKSET

Nitro Group Oy, Turku	31,50	31,50
Newprint Kiinteistöt Oy, Raisio	49,00	
Plari Oy, Laitila	50,00	

Kaikki osakkuusyritykset on yhdistetty pääomaosuusmenetelmällä, lukuunottamatta Plari Oy:tä, jonka tuloslaskelma- ja tase-erät sekä liitetiedot on yhdistelty omistusosuuden mukaisesti.





### TS-Yhtymä Oy:n yhtiökokoukselle

#### Lausunto

Lausuntonamme esitämme, että tilinpäätös antaa oikean ja riittävän kuvan konsernin sekä emoyhtiön toiminnan tuloksesta ja taloudellisesta asemasta Suomessa voimassa olevien tilinpäätöksen laatimista koskevien säännösten mukaisesti ja täyttää lakisääteiset vaatimukset.

#### Tilintarkastuksen kohde

Olemme tilintarkastaneet TS-Yhtymä Oy:n (y-tunnus 0141911-0) tilinpäätöksen tilikaudelta 1.1.–31.12.2022. Tilinpäätös sisältää sekä konsernin että emoyhtiön taseen, tuloslaskelman, rahoituslaskelman ja liitetiedot.

#### Lausunnon perustelut

Olemme suorittaneet tilintarkastuksen Suomessa noudatettavan hyvän tilintarkastustavan mukaisesti. Hyvän tilintarkastustavan mukaisia velvollisuuksiimme kuvataan tarkemmin kohdassa Tilintarkastajan velvollisuudet tilinpäätöksen tilintarkastuksessa.

Käsityksemme mukaan olemme hankkineet lausuntonme perustaksi tarpeellisen määrän tarkoitukseen soveltuvaa tilintarkastusevidenssiä.

#### Riippumattomuus

Olemme riippumattomia emoyhtiöstä ja konsernista niiden Suomessa noudatettavien eettisten vaatimusten mukaisesti, jotka koskevat suorittamaamme tilintarkastusta ja olemme täyttäneet muut näiden vaatimusten mukaiset eettiset velvollisuutemme.

#### Tilinpäätöstä koskevat hallituksen ja toimitusjohtajan velvollisuudet

Hallitus ja toimitusjohtaja vastaavat tilinpäätöksen laatimisesta siten, että se antaa oikean ja riittävän kuvan Suomessa voimassa olevien tilinpäätöksen laatimista koskevien säännösten mukaisesti ja täyttää lakisääteiset vaatimukset. Hallitus ja toimitusjohtaja vastaavat myös sellaisesta sisäisestä valvonnasta, jonka ne katsovat tarpeelliseksi voidakseen laatia tilinpäätöksen, jossa ei ole väärinkäytöksestä tai virheestä johtuvaa olennaista virheellisyyttä.

Hallitus ja toimitusjohtaja ovat tilinpäätöstä laatiessaan velvollisia arvioimaan emoyhtiön ja konsernin kykyä jatkaa toimintaansa ja soveltuvissa tapauksissa esittämään seikat, jotka liittyvät toiminnan jatkuvuuteen ja siihen, että tilinpäätös on laadittu toiminnan jatkuvuuteen perustuen. Tilinpäätös laaditaan toiminnan jatkuvuuteen perustuen, paitsi jos emoyhtiö tai konserni aiotaan purkaa tai toiminta lakkauttaa tai ei ole muuta realistista vaihtoehtoa kuin tehdä niin.

#### Tilintarkastajan velvollisuudet tilinpäätöksen tilintarkastuksessa

Tavoitteenamme on hankkia kohtuullinen varmuus siitä, onko tilinpäätöksessä kokonaisuutena väärinkäytöksestä tai

virheestä johtuvaa olennaista virheellisyyttä, sekä antaa tilintarkastuskertomus, joka sisältää lausuntonme. Kohtuullinen varmuus on korkea varmuustaso, mutta se ei ole tae siitä, että olennainen virheellisyys aina havaitaan hyvän tilintarkastustavan mukaisesti suoritettavassa tilintarkastuksessa. Virheellisyyksiä voi aiheutua väärinkäytöksestä tai virheestä, ja niiden katsotaan olevan olennaisia, jos niiden yksin tai yhdessä voisi kohtuudella odottaa vaikuttavan taloudellisiin päätöksiin, joita käyttäjät tekevät tilinpäätöksen perusteella.

Hyvän tilintarkastustavan mukaiseen tilintarkastukseen kuuluu, että käytämme ammatillista harkintaa ja säilytämme ammatillisen skeptisyyden koko tilintarkastuksen ajan.

Kommunikoimme hallintoelinten kanssa muun muassa tilintarkastuksen suunnittelusta laajuudesta ja ajoituksesta sekä merkittävistä tilintarkastushavainnoista, mukaan lukien mahdolliset sisäisen valvonnan merkittävät puutteellisuudet, jotka tunnistamme tilintarkastuksen aikana.

#### Muut raportointivelvoitteet

##### Muu informaatio

Hallitus ja toimitusjohtaja vastaavat muusta informaatiosta. Muu informaatio käsittää toimintakertomukseen sisältyvän informaation. Tilinpäätöstä koskeva lausuntonme ei kata muuta informaatiota.

Velvollisuutenamme on lukea toimintakertomukseen sisältyvä informaatio tilinpäätöksen tilintarkastuksen yhteydessä ja tätä tehdessämme arvioida, onko toimintakertomukseen sisältyvä informaatio olennaisesti ristiriidassa tilinpäätöksen tai tilintarkastusta suoritettaessa hankkimamme tietämyksen kanssa tai vaikuttaako se muutoin olevan olennaisesti virheellistä. Velvollisuutenamme on lisäksi arvioida, onko toimintakertomus laadittu sen laatimiseen sovellettavien säännösten mukaisesti.

Lausuntonamme esitämme, että toimintakertomuksen ja tilinpäätöksen tiedot ovat yhdenmukaisia ja että toimintakertomus on laadittu toimintakertomuksen laatimiseen sovellettavien säännösten mukaisesti.

Jos teemme suorittamamme työn perusteella johtopäätöksen, että toimintakertomukseen sisältyvässä informaatiossa on olennainen virheellisyys, meidän on raportoitava tästä seikasta. Meillä ei ole tämän asian suhteen raportoitavaa.

Turussa 25. päivänä huhtikuuta 2023

PricewaterhouseCoopers Oy  
Tilintarkastusyhteisö



Mika Kaarisalo, KHT







TS-YHTYMÄ